



म.ले.प. फाराम नं: २७०

कोशी प्रदेश सरकार
आर्थिक मामिला तथा योजना मन्त्रालय
प्रदेश लेखा नियन्त्रक कार्यालय
कोशी प्रदेश, विराटनगर



प्रदेश सरकारको एकीकृत वित्तीय विवरण
आर्थिक वर्ष: २०७९/०८०

संलग्न वित्तीय विवरणहरू

१. प्रदेश सरकारको प्राप्ति र भुक्तानीको एकीकृत वार्षिक प्रतिवेदन (बजेट र गैरबजेट निकाय)
२. प्राप्ति र भुक्तानीको वार्षिक प्रतिवेदन (बजेट निकाय)
३. प्राप्ति र भुक्तानीको वार्षिक प्रतिवेदन (गैरबजेट निकाय)
४. बजेट तुलनात्मक विवरण (बजेट निकाय)
५. प्रदेश सञ्चित कोषको वार्षिक आर्थिक विवरण
६. प्रदेश विभाज्य कोषको वार्षिक विवरण
७. सेवा तथा कार्यक्रमगत खर्चको एकीकृत विवरण
८. लेखा नीति तथा टिप्पणीहरू
९. अनुसूचीहरू

मिति : २०८०।०९।१३

कोशी प्रदेश सरकार
आर्थिक मामिला तथा योजना मन्त्रालय



प्रदेश लेखा नियन्त्रक कार्यालय
प्रदेश सरकारको प्राप्त र भुक्तानीको एकिकृत वार्षिक प्रतिवेदन (बजेट र गैरबजेट निकाय)

आर्थिक वर्ष: २०७९/०८०

रकम रु. मा

क्र.सं./आर्थिक सङ्केत	विवरण	टिप्पणी नं.	चालु आ.व.को कारोबार			गत आ.व.को कारोबार		
			नगद	सेवा पक्ष भुक्तानी (सोपे भुक्तानी)	जम्मा	नगद	सेवा पक्ष भुक्तानी (सोपे भुक्तानी)	जम्मा
१	प्राप्ति		१	२	३=१+२	४	५	६=४+५
	राजस्व, अनुदान र अन्य प्राप्ति		28,930,961,132.62	37,820,930.00	28,968,782,062.62	32,974,018,115.19	51,056,547.00	33,025,074,662.19
११०००	कर राजस्व	१	11,376,793,366.49	-	11,376,793,366.49	12,623,419,785.69	-	12,623,419,785.69
१४०००	अन्य राजस्व	१	1,283,580,982.79	-	1,283,580,982.79	1,435,785,220.56	-	1,435,785,220.56
१३०००	अनुदान	१.३	15,786,001,930.00	37,820,930.00	15,823,822,860.00	18,465,549,184.00	51,056,547.00	18,516,604,731.00
	अन्य प्राप्ति		484,584,853.34	-	484,584,853.34	449,264,924.94	-	449,264,924.94
१५०००	बैरजु, निकास फिर्ता र अनुदान फिर्ता लगानी तथा वित्तीय प्राप्ति	१	484,584,853.34	-	484,584,853.34	449,264,924.94	-	449,264,924.94
३२१५६-५९	सेयर बिक्री तथा विनियेश	२.१	-	-	-	-	-	-
३२१४७-४९	आन्तरिक ऋण लगानी फिर्ता प्राप्ति	२.२	-	-	-	-	-	-
३२२४२	वैदेशिक ऋण लगानी फिर्ता प्राप्ति	२.२	-	-	-	-	-	-
३३१४१-४४	आन्तरिक ऋण प्राप्ति	२.३	-	-	-	-	-	-
३३२४१	वैदेशिक ऋण प्राप्ति	२.४	-	-	-	-	-	-
क.	कुल जम्मा प्राप्ति		28,930,961,132.62	37,820,930.00	28,968,782,062.62	32,974,018,115.19	51,056,547.00	33,025,074,662.19
२	भुक्तानी							
२.१	चालु खर्च		12,748,184,861.69	37,820,930.00	12,786,005,791.69	13,076,158,194.80	51,056,547.00	13,127,214,741.60
२१०००	पारिश्रमिक / सुविधा खर्च	३.१	2,247,325,215.12	-	2,247,325,215.12	1,979,002,882.68	-	1,979,002,882.68
२२०००	मालसमान तथा सेवाको उपभोग खर्च	३.१	3,839,033,331.59	37,820,930.00	3,876,854,261.59	3,478,117,892.29	51,056,547.00	3,529,174,439.29
२४०००	ब्याज, सेवा मुक्त तथा बैङ्क कपिशन	३.१	980.00	-	980.00	-	-	-
२५०००	सहायता खर्च	३.१	23,629,202.08	-	23,629,202.08	20,984,510.00	-	20,984,510.00
२६०००	अनुदान खर्च	३.१	4,714,558,580.51	-	4,714,558,580.51	5,481,510,864.93	-	5,481,510,864.93
२७०००	सामाजिक सुरक्षा खर्च	३.१	292,185,173.99	-	292,185,173.99	121,648,125.63	-	121,648,125.63
२८०००	अन्य	३.१	1,631,452,378.40	-	1,631,452,378.40	1,994,893,919.07	-	1,994,893,919.07
३१०००	पूँजीगत खर्च		18,138,644,048.24	-	18,138,644,048.24	16,839,221,322.26	-	16,839,221,322.26
३११००	स्थिर सम्पत्ति प्राप्ति खर्च		18,138,644,048.24	-	18,138,644,048.24	16,839,081,996.26	-	16,839,081,996.26
३१११०	भवन तथा संरचना	३.२	1,577,804,866.06	-	1,577,804,866.06	1,427,642,616.95	-	1,427,642,616.95
३११२०	सवारी साधन तथा मेशिनरी औजार	३.२	473,756,477.69	-	473,756,477.69	809,552,252.80	-	809,552,252.80
३११३०-४०	अन्य पूँजीगत खर्च	३.२	91,845,838.48	-	91,845,838.48	14,110,667.95	-	14,110,667.95
३११५०	सार्वजनिक निर्माण	३.२	14,065,481,458.25	-	14,065,481,458.25	12,121,151,387.51	-	12,121,151,387.51
३११७०	पूँजीगत सुधार खर्च	३.२	1,929,755,407.76	-	1,929,755,407.76	2,466,625,071.05	-	2,466,625,071.05
३१४००	प्राकृतिक सम्पत्ति खर्च		-	-	-	139,326.00	-	139,326.00
३१४१०	जग्गा प्राप्ति	३.२	-	-	-	139,326.00	-	139,326.00
३१४४०	अपुष्य सम्पत्ति प्राप्ति खर्च (Intangible)	३.२	-	-	-	-	-	-
३२०००	वित्तीय व्यवस्था		-	-	-	-	-	-
३३१४५-४७	आन्तरिक ऋणको साँघा भुक्तानी	४.२	-	-	-	-	-	-
३३२४२	बाह्य ऋणको साँघा भुक्तानी	४.२	-	-	-	-	-	-
३२१४१-४३	आन्तरिक ऋण लगानी	४.१	-	-	-	-	-	-
३२१५१-५२	आन्तरिक सेयर लगानी	४.१	-	-	-	-	-	-
३२२४१	बाह्य ऋण लगानी	४.१	-	-	-	-	-	-
३२२५१	बाह्य सेयर लगानी	४.१	-	-	-	-	-	-
क.	कुल जम्मा भुक्तानी		30,886,828,909.93	37,820,930.00	30,924,649,839.93	29,915,379,516.86	51,056,547.00	29,966,436,063.86
ग.	बचत /कमी (ग = क-ख)		(1,955,867,777.31)	-	(1,955,867,777.31)	3,058,638,598.33	-	3,058,638,598.33
घ.	धौरोटी, आंकलिक कोष लगायतका अन्य कोषको मौज्जातको धप/घट (+/-)	५	250,410,093.47	-	250,410,093.47	220,752,557.84	-	220,752,557.84
ङ.	यस आ.व.को नगद तथा बैङ्क मौज्जात (बचत /कमी) (ङ = ग+घ)		(1,705,457,683.84)	-	(1,705,457,683.84)	3,279,391,156.17	-	3,279,391,156.17
च.	गत आ.व.को नगद तथा बैङ्क मौज्जात		9,559,528,826.61	-	9,559,528,826.61	6,039,891,203.95	-	6,039,891,203.95
छ.	विनियम नाफा/घाटा तथा अन्य समायोजन		-	-	-	-	-	-
ज.	आ.व. अन्तको बाँकी नगद तथा बैङ्क मौज्जात (ज= ङ+च+छ)		7,854,071,142.77	-	7,854,071,142.77	9,559,528,826.61	-	9,559,528,826.61

नोट: गैरबजेट निकायलाई प्रदान गरिएको अनुदान रकम दोहोरो गणना नहुनेरी प्राप्ति र भुक्तानीमा घटाइएको छ।

तयार गर्नेको सही:

नाम:

पद:

मिति:

[Signature]

प्रदेश लेखा नियन्त्रकको सही:

नाम:

पद:

मिति:

[Signature]

महालेखापरीक्षकको सही:

नाम:

पद:

मिति:

[Signature]

कोशी प्रदेश सरकार
आर्थिक मामिला तथा योजना मन्त्रालय
प्रदेश लेखा नियन्त्रक कार्यालय
प्रामि र भुक्तानीको वार्षिक प्रतिवेदन (बजेट निकाय)



आर्थिक वर्ष: २०७९/०८०

रकम स. मा

क्र.सं./आर्थिक सङ्केत	विवरण	टिप्पणी नं	चालु आ.व.को कारोबार			गत आ.व.को कारोबार		
			नगद	तेस्रो पक्ष भुक्तानी (सोझै भुक्तानी)	जम्मा	नगद	तेस्रो पक्ष भुक्तानी (सोझै भुक्तानी)	जम्मा
१	प्रामि		१	२	३=१+२	४	५	६=४+५
	राजस्व, अनुदान र अन्य प्रामि		28,752,738,477.66	37,820,930.00	28,790,559,407.66	32,974,018,115.19	51,056,547.00	33,025,074,662.19
११०००	कर राजस्व	१	11,376,793,366.49	-	11,376,793,366.49	12,623,419,785.69	-	12,623,419,785.69
१४०००	अन्य राजस्व	१	1,105,358,327.83	-	1,105,358,327.83	1,435,785,220.56	-	1,435,785,220.56
१३०००	अनुदान	१.३	15,786,001,930.00	37,820,930.00	15,823,822,860.00	18,465,548,184.00	51,056,547.00	18,516,604,731.00
१५०००	अन्य प्रामि		484,584,853.34	-	484,584,853.34	449,264,924.94	-	449,264,924.94
	बेरुजु, निकास फिर्ता र अनुदान फिर्ता लगानी तथा वित्तीय प्रामि	१	484,584,853.34	-	484,584,853.34	449,264,924.94	-	449,264,924.94
३२१५६-५९	सेयर बिक्री तथा विनियेश	२.१	-	-	-	-	-	-
३२१४७-४९	आन्तरिक ऋण लगानी फिर्ता प्रामि	२.२	-	-	-	-	-	-
३२२४२	वैदेशिक ऋण लगानी फिर्ता प्रामि	२.२	-	-	-	-	-	-
३३१४१-४४	आन्तरिक ऋण प्रामि	२.३	-	-	-	-	-	-
३३२४१	वैदेशिक ऋण प्रामि	२.४	-	-	-	-	-	-
क.	कुल जम्मा प्रामि		28,752,738,477.66	37,820,930.00	28,790,559,407.66	32,974,018,115.19	51,056,547.00	33,025,074,662.19
२	भुक्तानी							
२.१	चालु खर्च		12,607,411,793.73	37,820,930.00	12,645,232,723.73	13,076,158,194.60	51,056,547.00	13,127,214,741.60
२१०००	पारिश्रमिक / सुविधा खर्च	३.१	2,211,889,971.59	-	2,211,889,971.59	1,979,002,882.68	-	1,979,002,882.68
२२०००	पालसमान तथा सेवाको उपभोग खर्च	३.१	3,791,192,542.59	37,820,930.00	3,829,013,472.59	3,478,117,892.29	51,056,547.00	3,529,174,439.29
२४०००	म्याज, सेवा मुक्त तथा बैङ्क कमिशन	३.१	-	-	-	-	-	-
२५०००	सहायता खर्च	३.१	23,629,202.08	-	23,629,202.08	20,984,510.00	-	20,984,510.00
२६०००	अनुदान खर्च	३.१	4,725,206,691.21	-	4,725,206,691.21	5,481,510,864.93	-	5,481,510,864.93
२७०००	सामाजिक सुरक्षा खर्च	३.१	292,185,173.99	-	292,185,173.99	121,648,125.63	-	121,648,125.63
२८०००	अन्य	३.१	1,563,308,212.27	-	1,563,308,212.27	1,994,893,919.07	-	1,994,893,919.07
३१०००	पूँजीगत खर्च		18,112,548,802.99	-	18,112,548,802.99	16,839,221,322.26	-	16,839,221,322.26
३११००	स्थिर सम्पत्ति प्रामि खर्च		18,112,548,802.99	-	18,112,548,802.99	16,839,081,996.26	-	16,839,081,996.26
३१११०	भवन तथा संरचना	३.२	1,577,804,866.06	-	1,577,804,866.06	1,427,642,616.95	-	1,427,642,616.95
३११२०	सवारी साधन तथा मेशिनरी औजार	३.२	473,756,477.69	-	473,756,477.69	809,552,252.80	-	809,552,252.80
३११३०-४०	अन्य पूँजीगत खर्च	३.२	65,750,593.23	-	65,750,593.23	14,110,667.95	-	14,110,667.95
३११५०	सार्वजनिक निर्माण	३.२	14,065,481,458.25	-	14,065,481,458.25	12,121,151,387.51	-	12,121,151,387.51
३११६०	पूँजीगत सुधार खर्च	३.२	1,929,755,407.76	-	1,929,755,407.76	2,466,625,071.05	-	2,466,625,071.05
३१४००	प्राकृतिक सम्पत्ति खर्च		-	-	-	139,326.00	-	139,326.00
३१४१०	जम्मा प्रामि	३.२	-	-	-	139,326.00	-	139,326.00
३१४४०	अपृथ्य सम्पत्ति प्रामि खर्च (Intangible)	३.२	-	-	-	-	-	-
३२०००	वित्तीय व्यवस्था		-	-	-	-	-	-
३३१४५-४७	आन्तरिक ऋणको साँवा भुक्तानी	४.२	-	-	-	-	-	-
३३२४२	बाह्य ऋणको साँवा भुक्तानी	४.२	-	-	-	-	-	-
३२१४१-४३	आन्तरिक ऋण लगानी	४.१	-	-	-	-	-	-
३२१५१-५२	आन्तरिक सेयर लगानी	४.१	-	-	-	-	-	-
३२२४१	बाह्य ऋण लगानी	४.१	-	-	-	-	-	-
३२२५१	बाह्य सेयर लगानी	४.१	-	-	-	-	-	-
ख.	कुल जम्मा भुक्तानी		30,719,960,596.72	37,820,930.00	30,757,781,526.72	29,915,379,516.86	51,056,547.00	29,966,436,063.86
ग.	बचत /कमी (ग = ख-ख)		(1,967,222,119.06)	-	(1,967,222,119.06)	3,058,638,598.33	-	3,058,638,598.33
घ.	धौरौंटी, आकस्मिक कोष लगायतका अन्य कोषको मौज्जातको थप/घट (+/-)	५	250,410,093.47	-	250,410,093.47	220,752,557.84	-	220,752,557.84
ङ.	घल आ.व.को नगद तथा बैङ्क मौज्जात (घलत /कमी) (ङ = ग+घ)		(1,716,812,025.59)	-	(1,716,812,025.59)	3,279,391,156.17	-	3,279,391,156.17
च.	गत आ.व.को नगद तथा बैङ्क मौज्जात		9,319,282,360.12	-	9,319,282,360.12	6,039,891,203.95	-	6,039,891,203.95
छ.	विनियम नाफ/घाटा तथा अन्य समायोजन		-	-	-	-	-	-
ज.	आ.व. अन्तको बाँकी नगद तथा बैङ्क मौज्जात (ज= ङ+घ+छ)		7,602,470,334.53	-	7,602,470,334.53	9,319,282,360.12	-	9,319,282,360.12

तयार गर्नेको सही:

नाम:

पद:

[Signature]

प्रदेश लेखा नियन्त्रकको सही:

नाम:

पद:

[Signature]

महालेखापरीक्षकको सही:

नाम:

पद:

[Signature]

कोशी प्रदेश सरकार
आर्थिक मामिला तथा योजना मन्त्रालय
प्रदेश लेखा नियन्त्रक कार्यालय
बजेट सुलनात्मक विवरण (बजेट निकाय)



आर्थिक वर्ष: २०७१/०८०

रकम क. पा

क्र.सं.	विवरण	टिप्पणी नं.	चालु आ.ब.			गत आ.ब.		
			सुरु बजेट/अनुमान	अन्तिम कायम बजेट/अनुमान	यथार्थ प्राप्ति /भुक्तानी	सुरु बजेट/अनुमान	अन्तिम कायम बजेट/अनुमान	यथार्थ प्राप्ति /भुक्तानी
१	राजस्व, अनुदान र अन्य प्राप्ति (७+८)		३९,७३८,३००,०००.००	३६,८२९,१६०,०००.००	२८,७९०,५५९,४०७.६६	३२,४६९,२००,०००.००	३३,०७३,०५५,०००.००	३३,०२५,०७४,६६२.१९
२	राजस्व र अन्य प्राप्ति (३+४+५)		२०,३८२,४४०,०००.००	१९,७९६,४८९,०००.००	१२,९६६,७३६,५४७.६६	१६,९१४,२९२,०००.००	१४,२६७,४१२,०००.००	१४,५०८,४६९,९३१.१९
३	कर	१.१	१४,४६४,५४०,०००.००	१०,६७८,०५२,०००.००	११,३७६,७९३,३६६.४९	१२,०७६,०५९,०००.००	११,४१२,५५०,०००.००	१२,६२३,४१९,७८५.६९
४	अन्य राजस्व	१.१	१,६८१,२५०,०००.००	१,५०१,९८७,०००.००	१,१०५,३६८,३२७.८३	१,२००,७३३,०००.००	१,१४८,८६२,०००.००	१,४३५,७८५,२२०.५६
५	विविध प्राप्ति	१.१	४,३३६,६५०,०००.००	७,६४९,१३१,०००.००	४८४,६८४,८५३.३४	२,६३७,५०८,०००.००	१,६९६,०००,०००.००	४४९,२६४,९२४.९४
६	अन्य तहका सरकारलाई राजस्व बाँडफाँड गरिएको/हुने राजस्व	१.४	-	-	-	-	-	-
७	सन्धित कोषमा बाधिल्ला हुने राजस्व (२-६)		२०,३८२,४४०,०००.००	१९,७९६,४८९,०००.००	१२,९६६,७३६,५४७.६६	१६,९१४,२९२,०००.००	१४,२६७,४१२,०००.००	१४,५०८,४६९,९३१.१९
८	अनुदान	१.३	१९,३५५,८६०,०००.००	१६,०३३,६६१,०००.००	१५,८२३,८२२,८६०.००	१६,५५४,९०८,०००.००	१८,८१५,६४३,०००.००	१८,५१६,६०४,७३१.००
९	खर्च (१०+११)		३९,७३८,३००,०००.००	३९,९२७,५४३,३२४.००	३०,७६७,७८१,६२६.७२	३२,४३९,२००,०००.००	३४,७३०,८६३,०००.००	२९,९६६,४३६,०६३.६६
१०	चालु खर्च		१८,२२९,९११,०००.००	१६,२८४,३८१,६२६.००	१२,६४६,२३२,७२३.७३	१७,३८६,६६०,०००.००	१५,९६८,९७८,०००.००	१३,१२७,२१४,७४१.६०
	पारिश्रमिक/सुविधा	३.१	३,२३५,८२१,०००.००	३,१०५,८९३,६६१.००	२,२११,८८९,९७१.५९	३,०३६,१८५,०००.००	२,७५३,४२६,०००.००	१,९७९,००२,८८२.६८
	मालसामान तथा सेवाको उपयोग	३.१	६,५४२,९८३,०००.००	५,४६७,२६१,६९३.००	३,८२९,०१३,४७२.५९	६,६४२,६६३,०००.००	४,७६४,१६३,०००.००	३,५२९,१७४,४३९.२९
	ब्याज, सेवा शुल्क तथा बैंक कमिशन	३.१	-	-	-	-	-	-
	सहायता	३.१	५९,९६६,०००.००	४३,०२०,०००.००	२३,६२९,२०२.०८	२२,८१६,०००.००	२२,९१६,०००.००	२०,९६४,५१०.००
	अनुदान	३.१	५,२३०,७४९,०००.००	६,६५३,७८३,३७२.००	४,७२५,२०६,६९१.२१	६,६३०,७०३,०००.००	६,२४६,६३९,०००.००	५,४८१,५१०,८६४.९३
	सामाजिक सुरक्षा	३.१	३९१,०१०,०००.००	४१०,१५२,०००.००	२९२,१८५,१७३.९९	१६४,९२४,०००.००	१५०,५२८,०००.००	१२१,६४८,१२६.६३
	अन्य खर्च	३.१	२,७६९,३८२,०००.००	१,६१४,२७०,८००.००	१,६६३,३०८,२१२.२७	२,८८८,४७७,०००.००	२,०११,४१६,०००.००	१,९९४,६९३,९१९.०७
११	पूँजीगत खर्च		२१,६०८,३८९,०००.००	२३,६४३,१६१,७९८.००	१६,११२,६४८,८०२.९९	१६,०५३,६४२,०००.००	१६,७६१,८७५,०००.००	१६,८३९,२२१,३२२.२६
	पूँजीगत खर्च	३.२	२१,६०८,३८९,०००.००	२३,६४३,१६१,७९८.००	१६,११२,६४८,८०२.९९	१६,०५३,६४२,०००.००	१६,७६१,८७५,०००.००	१६,८३९,२२१,३२२.२६
१२	बजेट बचत(-)न्यून (+) (१-१)		-	(४,०९८,३९३,३२४.००)	(१,९६७,२२२,११९.०६)	३०,०००,०००.००	(१,६६७,७९६,०००.००)	३,०५८,६३६,५९८.३३
१३	वित्तीय व्यवस्था (१४+१५+२२-२५)		-	-	-	३०,०००,०००.००	३०,०००,०००.००	-
१४	आन्तरिक वित्तीय सम्पत्ति (१५+१६+१७-१८)		-	-	-	२०,०००,०००.००	२०,०००,०००.००	-
१५	सार्वजनिक संस्थानमा ऋण लगानी	४.१	-	-	-	-	-	-
१६	अन्य संस्थानमा ऋण लगानी	४.१	-	-	-	-	-	-
१७	संस्थानमा शेयर लगानी	४.१	-	-	-	-	-	-
१८	ऋण लगानी फिर्ता	२.२	-	-	-	२०,०००,०००.००	२०,०००,०००.००	-
१९	बाह्य वित्तीय सम्पत्ति (२०+२१)		-	-	-	-	-	-
२०	वैदेशिक ऋण लगानी	४.१	-	-	-	-	-	-
२१	वैदेशिक शेयर लगानी	४.१	-	-	-	-	-	-
२२	आन्तरिक बाधित्व (२३+२४)		-	-	-	१०,०००,०००.००	१०,०००,०००.००	-
२३	अन्य संस्थाहरूबाट ऋण प्राप्ति (घटाउने)	२.३	-	-	-	-	-	-
२४	ऋणपत्र मार्फत प्राप्त ऋण सन्धि भुक्तानी	४.२	-	-	-	१०,०००,०००.००	१०,०००,०००.००	-
२५	बाह्य वित्तीय बाधित्व (२६+२७)		-	-	-	-	-	-
२६	वैदेशिक ऋणको प्राप्ति (घटाउने)	२.४	-	-	-	-	-	-
२७	वैदेशिक ऋण सन्धि भुक्तानी	४.२	-	-	-	-	-	-
२८	बजेट बचत (-) न्यून (+) (१२-१३)		-	-	(१,९६७,२२२,११९.०६)	-	-	३,०५८,६३६,५९८.३३

तयार गनका सहा:

नाम:

पद:

मात:

(Signature)

प्रदेश लेखा नियन्त्रकका सहा:

नाम:

पद:

मिति: २०८०/०७/१५

(Signature)

विनादिर स्वामी
प्रदेश लेखा नियन्त्रक

पहिलेखापराक्षकका सहा:

नाम:

पद:

मात:

कोशी प्रदेश सरकार
आर्थिक भाषिला तथा योजना मन्त्रालय
प्रदेश लेखा नियन्त्रक कार्यालय
प्रदेश सञ्चयत कोषको वार्षिक आर्थिक विवरण



आर्थिक वर्ष: २०७१/७२

रकम रु. मा

विवरण	दिव्यशी नं.	घालु आ.व.को कारोबार			गत आ.व. को कारोबार		
		नगद	तेस्रो पक्ष भुक्तानी (सोझो भुक्तानी)	जम्मा	नगद	तेस्रो पक्ष भुक्तानी (सोझो भुक्तानी)	जम्मा
१	२	३	४	५=३+४	६	७	८=६+७
१. राजस्व, अनुदान र अन्य प्राप्ति		28,752,738,477.66	37,820,930.00	28,790,559,407.66	32,974,018,115.19	51,056,547.00	33,025,074,662.19
१.१. राजस्व		12,482,151,694.32	-	12,482,151,694.32	14,059,205,006.25	-	14,059,205,006.25
क. कर	१.२	11,376,793,366.49	-	11,376,793,366.49	12,623,419,785.69	-	12,623,419,785.69
ख. अन्य राजस्व	१.२	1,105,358,327.83	-	1,105,358,327.83	1,435,785,220.56	-	1,435,785,220.56
१.२. अनुदान		15,786,001,930.00	37,820,930.00	15,823,822,860.00	18,465,548,184.00	51,056,547.00	18,516,604,731.00
क. द्विपक्षिय वैदेशिक अनुदान	१.३	-	37,820,930.00	37,820,930.00	-	51,056,547.00	51,056,547.00
ख. बहुपक्षिय वैदेशिक अनुदान	१.३	-	-	-	-	-	-
ग. अन्तरसरकारी वित्तीय हस्तान्तरण	१.३	15,786,001,930.00	-	15,786,001,930.00	18,465,548,184.00	-	18,465,548,184.00
१.३. बैरुजु तथा अन्य प्राप्ति	१.२	484,584,853.34	-	484,584,853.34	449,264,924.94	-	449,264,924.94
२. वित्तीय व्यवस्थाबाट प्राप्ति		-	-	-	-	-	-
२.१. ऋण लगानी फिर्ता		-	-	-	-	-	-
क. आन्तरिक ऋण लगानी फिर्ता	२.२	-	-	-	-	-	-
ख. वैदेशिक ऋण लगानी फिर्ता	२.२	-	-	-	-	-	-
२.२. शेयर बिक्री		-	-	-	-	-	-
क. आन्तरिक शेयर बिक्री	२.१	-	-	-	-	-	-
ख. वैदेशिक शेयर बिक्री	२.१	-	-	-	-	-	-
२.३. वैदेशिक ऋण प्राप्ति		-	-	-	-	-	-
क. बहुपक्षीय	२.४	-	-	-	-	-	-
ख. द्विपक्षीय		-	-	-	-	-	-
ग. अन्य		-	-	-	-	-	-
२.४ आन्तरिक ऋण		-	-	-	-	-	-
क. राष्ट्रिय बचतपत्र	२.३	-	-	-	-	-	-
ख. नागरिक बचतपत्र	२.३	-	-	-	-	-	-
ग. विकास ऋणपत्र	२.३	-	-	-	-	-	-
घ. वैदेशिक रोजगार बचतपत्र	२.३	-	-	-	-	-	-
ङ. विशेष ऋणपत्र	२.३	-	-	-	-	-	-
च. स्याजमा आधारित ट्रेजरी बिल	२.३	-	-	-	-	-	-
छ. बहामा आधारित ट्रेजरी बिल	२.३	-	-	-	-	-	-
ज. अन्य	२.३	-	-	-	-	-	-
३. यस वर्षको खुद प्राप्ति (१+२)		28,752,738,477.66	37,820,930.00	28,790,559,407.66	32,974,018,115.19	51,056,547.00	33,025,074,662.19
४. भुक्तानी		30,719,960,596.72	37,820,930.00	30,757,781,526.72	29,915,379,516.86	51,056,547.00	29,966,436,063.86
४.१. सञ्चयत कोष माथि व्ययभार हुने रकमबाट खर्च		9,350,515.31	-	9,350,515.31	9,715,062.00	-	9,715,062.00
क. घालु खर्च	३.३	9,350,515.31	-	9,350,515.31	9,715,062.00	-	9,715,062.00
ख. वित्तीय खर्च	३.३	-	-	-	-	-	-
४.२. विनियोजन रोगद्वारा भएको खर्च		30,710,610,081.41	37,820,930.00	30,748,431,011.41	29,905,664,454.86	51,056,547.00	29,956,721,001.86
क. घालु खर्च	३.४	12,598,061,278.42	37,820,930.00	12,635,882,208.42	13,066,443,132.60	51,056,547.00	13,117,499,679.60
ख. पुँजीगत खर्च	३.४	18,112,548,802.99	-	18,112,548,802.99	16,839,221,322.26	-	16,839,221,322.26
ग. वित्तीय खर्च	३.४	-	-	-	-	-	-
५. विनियम दर वा अन्य समायोजन		-	-	-	-	-	-
६. यस वर्षको जम्मा भुक्तानी (४+५)		30,719,960,596.72	37,820,930.00	30,757,781,526.72	29,915,379,516.86	51,056,547.00	29,966,436,063.86
७. यस अवधिको कोषमा भएको धप धट (+/-) (३-६)		(1,967,222,119.06)	-	(1,967,222,119.06)	3,058,638,598.33	-	3,058,638,598.33
८. आर्थिक वर्षको सुरुवातको मौज्जात		7,164,749,912.11	-	7,164,749,912.11	4,106,111,313.78	-	4,106,111,313.78
९. आर्थिक वर्षको अन्त्यको मौज्जात (७+८)		5,197,527,793.05	-	5,197,527,793.05	7,164,749,912.11	-	7,164,749,912.11

तयार गर्नेको सही:

नाम:

पद:

मिति:

[Signature]

प्रदेश लेखा नियन्त्रकको सही:

नाम:

पद:

मिति: २०८०/०९/१५


[Signature]

महालेखापरीक्षकको सही:

नाम:

पद:

मिति:



ಪುಟ ಸಂ. ೧೪

ಪುಟ ಸಂ. ೨೦೪೨೦೦

ಕ್ರ. ಸಂ.	ವಿವರ	ಪ್ರಸ್ತುತ ವರ್ಷ				ಮುಂಚಿನ ವರ್ಷ				ಒಟ್ಟು
		ಆಯ	ಉತ್ಪಾದಿತ	ಪರಿಶೋಧನೆ	ಉಳಿತಾಯ	ಆಯ	ಉತ್ಪಾದಿತ	ಪರಿಶೋಧನೆ	ಉಳಿತಾಯ	
3330	ಬೆಂಗಳೂರು ನಗರ ಸರ್ಕಾರಿ ಸಂಸ್ಥೆ	1,994,656,214.00	1,994,656,214.00	-	-	1,129,687,4894.20	753,125,282.80	1,682,813,157.00	105,843,061.00	
3331	ಬೆಂಗಳೂರು ನಗರ ಸರ್ಕಾರಿ ಸಂಸ್ಥೆ	262,205,117.63	262,205,117.63	-	-	262,205,117.63	-	262,205,117.63	-	
3332	ಬೆಂಗಳೂರು ನಗರ ಸರ್ಕಾರಿ ಸಂಸ್ಥೆ	2,250,861,335.63	2,250,861,335.63	-	-	1,129,687,4894.20	753,125,282.80	2,145,018,274.63	105,843,061.00	

ಕ್ರ. ಸಂ.	ವಿವರ	ಪ್ರಸ್ತುತ ವರ್ಷ				ಮುಂಚಿನ ವರ್ಷ				ಒಟ್ಟು
		ಆಯ	ಉತ್ಪಾದಿತ	ಪರಿಶೋಧನೆ	ಉಳಿತಾಯ	ಆಯ	ಉತ್ಪಾದಿತ	ಪರಿಶೋಧನೆ	ಉಳಿತಾಯ	
3330	ಬೆಂಗಳೂರು ನಗರ ಸರ್ಕಾರಿ ಸಂಸ್ಥೆ	1,994,656,214.00	1,994,656,214.00	-	-	1,129,687,4894.20	753,125,282.80	1,682,813,157.00	105,843,061.00	
3331	ಬೆಂಗಳೂರು ನಗರ ಸರ್ಕಾರಿ ಸಂಸ್ಥೆ	262,205,117.63	262,205,117.63	-	-	262,205,117.63	-	262,205,117.63	-	
3332	ಬೆಂಗಳೂರು ನಗರ ಸರ್ಕಾರಿ ಸಂಸ್ಥೆ	2,250,861,335.63	2,250,861,335.63	-	-	1,129,687,4894.20	753,125,282.80	2,145,018,274.63	105,843,061.00	

ಆಯೋಜನೆ ಸಂಖ್ಯೆ: ೨೦೨೨/೨೦೨೩

ಆಯೋಜನೆ ಸಂಖ್ಯೆ: ೨೦೨೨/೨೦೨೩
 ತಾರೀಖು: ೨೦/೦೫/೨೦೨೩

(Signature)
 ಅಧಿಕಾರಿ
 ಆಯೋಜನೆ ಸಂಖ್ಯೆ: ೨೦೨೨/೨೦೨೩

ಆಯೋಜನೆ ಸಂಖ್ಯೆ: ೨೦೨೨/೨೦೨೩
 ತಾರೀಖು: ೨೦/೦೫/೨೦೨೩

(Signature)
 ಅಧಿಕಾರಿ
 ಆಯೋಜನೆ ಸಂಖ್ಯೆ: ೨೦೨೨/೨೦೨೩

कोशी प्रदेश सरकार
आर्थिक मामिला तथा योजना मन्त्रालय
प्रदेश लेखा नियन्त्रक कार्यालय



सेवा तथा कार्यक्रमगत खर्चको एकिकृत विवरण

आर्थिक वर्ष: २०७१/०८०

रकम ब. मा

सेवा/क्रियाकलाप	चालु आ.व.				गत आ.व.			
	बजेट निकाय	गैरबजेट निकाय	दोहोरो गणना रकम	जम्मा	बजेट निकाय	गैरबजेट निकाय	दोहोरो गणना रकम	जम्मा
	१	२	३	४=१+२+३	१	२	३	४=१+२+३
१ सामान्य सार्वजनिक सेवा	५,७०२,११६,९१८.७५	१८१,८६८,३१३.२१	१५,०००,०००.००	५,८६४,९८५,२३१.९६	५,८२१,७४६,९०१.७८	-	-	६,८२१,७४६,९०१.७८
१.१ कार्यकारी र विधायिकाको निकाय, वित्तीय र वैदेशिक मामिला	३८३,३६४,२३०.६४	-	-	३८३,३६४,२३०.६४	६११,३६१,२१४.७८	-	-	६११,३६१,२१४.७८
१.२ बाह्य आर्थिक सहायता	-	-	-	-	-	-	-	-
१.३ सामान्य सेवा	१,६२४,७१०,८२७.४४	-	-	१,६२४,७१०,८२७.४४	२,०४८,९४३,८६४.३७	-	-	२,०४८,९४३,८६४.३७
१.४ सामान्य आधारभूत सेवा	-	-	-	-	१८७,३६६,३३९.७४	-	-	१८७,३६६,३३९.७४
१.५ सामान्य अनुसन्धान तथा विकास सेवा	१२७,८३२,२३१.४६	-	-	१२७,८३२,२३१.४६	१५४,८८६,५५६.७६	-	-	१५४,८८६,५५६.७६
१.६ अन्य सामान्य सेवा	१९,२८७,४५०.५०	१८१,८६८,३१३.२१	१५,०००,०००.००	१८६,१५५,७६३.७१	३७,४१८,४२३.२०	-	-	३७,४१८,४२३.२०
१.७ सार्वजनिक ऋण कारोबार	-	-	-	-	-	-	-	-
१.८ विभिन्न तहका सरकारहरु बीच हुने सामान्य प्रकृतिको हस्तान्तरण	३,५४६,९२२,१७८.७१	-	-	३,५४६,९२२,१७८.७१	३,७८१,७७०,५०२.९३	-	-	३,७८१,७७०,५०२.९३
२ रक्षा	-	-	-	-	-	-	-	-
२.१ सैनिक सुरक्षा	-	-	-	-	-	-	-	-
२.२ नागरिक सुरक्षा	-	-	-	-	-	-	-	-
२.३ रक्षा - अन्यत्र वर्गीकृत नभएको	-	-	-	-	-	-	-	-
३ सार्वजनिक शान्ति सुरक्षा	५१०,७०६,९२९.३१	-	-	५१०,७०६,९२९.३१	३११,०८२,०७८.१३	-	-	३११,०८२,०७८.१३
३.१ प्रहरी सेवा	-	-	-	-	-	-	-	-
३.२ अग्नी नियन्त्रण सेवा	-	-	-	-	-	-	-	-
३.३ न्यायालय	-	-	-	-	-	-	-	-
३.४ कारागार	-	-	-	-	-	-	-	-
३.५ सार्वजनिक शान्ति सुरक्षा	५१०,७०६,९२९.३१	-	-	५१०,७०६,९२९.३१	-	-	-	-
३.६ सार्वजनिक शान्ति सुरक्षा - अन्यत्र वर्गीकृत नभएको	-	-	-	-	३११,०८२,०७८.१३	-	-	३११,०८२,०७८.१३
४ आर्थिक मामिला	१५,१४४,४१८,३५०.५७	-	-	१५,१४४,४१८,३५०.५७	११,०२१,४५४,२९९.२४	-	-	११,०२१,४५४,२९९.२४
४.१ सामान्य आर्थिक, व्यापारिक र श्रम	१,२२४,८२९,२१२.४०	-	-	१,२२४,८२९,२१२.४०	९२२,७१३,६८०.२६	-	-	९२२,७१३,६८०.२६
४.२ कृषि, धन, पत्स्यमालन तथा शिकार	३,६४३,०१३,९४६.३४	-	-	३,६४३,०१३,९४६.३४	१,७५०,९२६,८४४.६१	-	-	१,७५०,९२६,८४४.६१
४.३ इन्धन तथा उर्जा	९,९३७,१२९.००	-	-	९,९३७,१२९.००	५,९६२,५९७.००	-	-	५,९६२,५९७.००
४.४ खानी, उत्पादन तथा निर्माण	३९४,२१२,०५२.३४	-	-	३९४,२१२,०५२.३४	२०८,१०४,७५७.९८	-	-	२०८,१०४,७५७.९८
४.५ यातायात	८,७६२,०६२,२१९.३०	-	-	८,७६२,०६२,२१९.३०	७,७४४,३९९,७४४.३८	-	-	७,७४४,३९९,७४४.३८
४.६ सञ्चार	-	-	-	-	-	-	-	-
४.७ अन्य उद्योगहरु	७८,४०१,०१५.६८	-	-	७८,४०१,०१५.६८	११६,३५८,५३०.३७	-	-	११६,३५८,५३०.३७
४.८ अनुसन्धान तथा विकास - आर्थिक मामिला	१४४,६२५,७२५.४८	-	-	१४४,६२५,७२५.४८	१०१,४२१,७२३.०७	-	-	१०१,४२१,७२३.०७
४.९ आर्थिक मामिला - अन्यत्र वर्गीकृत नभएको	८८७,३३७,०५०.०३	-	-	८८७,३३७,०५०.०३	१६९,५६६,४२१.५७	-	-	१६९,५६६,४२१.५७
५ वातावरण संरक्षण	१,२१८,०८८,७५९.७८	-	-	१,२१८,०८८,७५९.७८	१,११३,४३३,९४२.४३	-	-	१,११३,४३३,९४२.४३
०५.४ जैविक विविधता र नू-संरक्षण	३३२,९८१,६९६.९१	-	-	३३२,९८१,६९६.९१	२९८,९८१,७५३.९९	-	-	२९८,९८१,७५३.९९
०५.५ अनुसन्धान तथा विकास पर्यावरण संरक्षण	१५,०८४,१४८.००	-	-	१५,०८४,१४८.००	१९,४२३,१६२.२४	-	-	१९,४२३,१६२.२४
०५.६ वातावरण संरक्षण - अन्यत्र वर्गीकृत नभएको	८७०,०२२,९१४.८७	-	-	८७०,०२२,९१४.८७	७९५,०२९,०२६.२०	-	-	७९५,०२९,०२६.२०
६ आवास तथा सामुदायिक सुविधा	४,६०६,८१३,६७०.३७	-	-	४,६०६,८१३,६७०.३७	६,७४७,०७०,९५५.६५	-	-	६,७४७,०७०,९५५.६५
०६.१ आवास विकास	२४१,२९७,४२७.३७	-	-	२४१,२९७,४२७.३७	३८६,१८२,८४३.००	-	-	३८६,१८२,८४३.००
०६.२ सामुदायिक विकास	२०१,४८६,९८९.००	-	-	२०१,४८६,९८९.००	६५०,३६३,६४०.२०	-	-	६५०,३६३,६४०.२०
०६.३ खानेपानी	२,६०३,३१५,०९७.६४	-	-	२,६०३,३१५,०९७.६४	२,७८५,८०७,४०५.८०	-	-	२,७८५,८०७,४०५.८०
०६.५ आवास तथा सामुदायिक सुविधा	१,४८९,००४,७६७.१८	-	-	१,४८९,००४,७६७.१८	१,०७२,६६४,३१४.३९	-	-	१,०७२,६६४,३१४.३९
०६.६ आवास तथा सामुदायिक सुविधा - अन्यत्र उल्लेख नभएको	७०,८०९,३८९.१८	-	-	७०,८०९,३८९.१८	१,८५१,८३२,७५२.२६	-	-	१,८५१,८३२,७५२.२६
७ स्वास्थ्य	१,९९४,१८६,२३४.२०	-	-	१,९९४,१८६,२३४.२०	२,६९४,३२०,४१०.२७	-	-	२,६९४,३२०,४१०.२७
७.१ औषधि उत्पादन, उपकरण तथा औजार	३३,६२७,९९८.२५	-	-	३३,६२७,९९८.२५	६९,६३३,९३५.६०	-	-	६९,६३३,९३५.६०
७.२ बहिरङ्ग सेवा	३०४,२०५,८२३.२४	-	-	३०४,२०५,८२३.२४	७४,०३४,००२.००	-	-	७४,०३४,००२.००
७.३ अस्पताल सेवा	१,०३५,१८९,३१०.७१	-	-	१,०३५,१८९,३१०.७१	१,३७८,७०१,५५६.३२	-	-	१,३७८,७०१,५५६.३२

सेवा तथा कार्यक्रमगत खर्चको एकिकृत विवरण

रकम रु. मा

आर्थिक वर्ष: २०७१/७८०

	चसु आ.व.				पत आ.व.			
७.५ अनुसन्धान सेवा	-	-	-	-	10,146,145.00	-	-	10,146,145.00
7.६ स्वास्थ्य - अन्यत्र वर्गिकृत नभएको	32,123,855.60	-	-	32,123,855.60	148,786,981.14	-	-	148,786,981.14
८ मनोरञ्जन, संस्कृति तथा धर्म	-	-	-	-	158,970,311.37	-	-	158,970,311.37
08.1 मनोरञ्जनात्मक र खेलकुद सेवाहरू	-	-	-	-	131,453,102.00	-	-	131,453,102.00
08.2 सांस्कृतिक सेवा	-	-	-	-	-	-	-	-
08.3 प्रसारण तथा प्रकाशन सेवा	-	-	-	-	-	-	-	-
08.5-अनुसन्धान तथा विकास, सांस्कृतिक र धार्मिक	-	-	-	-	8,163,005.00	-	-	8,163,005.00
08.6 मनोरञ्जन, सांस्कृतिक र धार्मिक अन्य वर्गिकरण नभएको	-	-	-	-	19,334,204.37	-	-	19,334,204.37
९ शिक्षा	1,102,873,678.95	-	-	1,102,873,678.95	1,060,515,854.88	-	-	1,060,515,854.88
09.4 स्नातक तहको शिक्षा	201,967,064.00	-	-	201,967,064.00	89,210,929.00	-	-	89,210,929.00
09.5 तहमा वर्गिकृत नहुने शिक्षा (अनौपचारिक शिक्षा)	513,252,015.00	-	-	513,252,015.00	662,945,417.10	-	-	662,945,417.10
09.6 शिक्षाको लागि सहायक सेवाहरू	246,413,230.00	-	-	246,413,230.00	223,477,604.00	-	-	223,477,604.00
09.7 शिक्षा अनुसन्धान विकास	73,911,471.45	-	-	73,911,471.45	30,939,576.78	-	-	30,939,576.78
09.8 शिक्षा अन्यत्र वर्गिकृत नभएको	67,329,898.50	-	-	67,329,898.50	73,942,327.80	-	-	73,942,327.80
१० सामाजिक सुरक्षा	478,576,984.79	-	-	478,576,984.79	37,841,310.31	-	-	37,841,310.31
10.1-अशक्त तथा विरामी	8,555,569.00	-	-	8,555,569.00	4,289,310.00	-	-	4,289,310.00
10.2-मुद्द	-	-	-	-	5,423,927.00	-	-	5,423,927.00
10.4 परिवार र शिशुकल्याण	439,303,894.79	-	-	439,303,894.79	12,722,219.00	-	-	12,722,219.00
10.7 सामाजिक असमावेशी	20,551,957.00	-	20,551,957.00	-	15,405,854.31	-	15,405,854.31	-
10.9 सामाजिक सुरक्षा - अन्यत्र वर्गिकृत नभएको	10,165,564.00	-	-	10,165,564.00	-	-	-	-
जम्मा	30,757,781,528.72	161,868,313.21	15,000,000.00	30,924,649,839.93	29,966,436,063.86	-	-	29,966,436,063.86

थप विवरण टिप्पणी नं १६ मा उल्लेख गरिएको छ।

तयार गर्नेको सही:

नाम:

पद:

मिति:

[Handwritten Signature]
 कवि कुमार खनाल
 प्रमुख, वरिष्ठ
 प्रशासनिक अधिकारी

प्रदेश लेखा नियन्त्रकको सही:

नाम:

पद:

मिति: २०८०/०७/१५

[Handwritten Signature]
 दामोदर खत्री
 प्रमुख लेखा नियन्त्रक

महालेखा परीक्षकको सही:

नाम:

पद:

मिति:



टिप्पणी १ राजस्व, अनुदान र अन्य प्राप्ति

टिप्पणी १.१ राजस्व तथा अन्य प्राप्तिको लक्ष्य तथा प्राप्तिको संकलनको विवरण

प्रदेश सरकारले संकलन गरेको राजस्वको विवरण निम्नानुसार रहेको छ। संकलित राजस्वमा प्रदेश सरकारको एकल अधिकारक्षेत्र रहेको राजस्व र बाँडफाँड हुने राजस्व रकम रहेको छ। यस विवरणमा बाँडफाँड हुने राजस्व रकमलाई जुन शिर्षकमा रकम संकलन भएको छ सोही शिर्षकमा देखाइएको छ। राजस्व संकलनको लागि महालेखा नियन्त्रक कार्यालयको सिफारिसमा नेपाल राष्ट्र बैंक वा सरकारी कारोबार गर्न अनुमति प्राप्त बैंकमा खातिएको non-operative account मा जम्मा गरिन्छ। राजस्व रकमको लेखावन्त गदा एकीकृत आर्थिक सङ्केत तथा वर्गिकरण र व्याख्या बमोजिमको शिर्षकमा आम्दानी जनाई लेखांकन गरिएको छ। प्रदलित कानून बमोजिम कर रकमलाई कर राजस्वको रूपमा आयमा लेखाइकन गरिएको छ भने प्रवर्तित कानून बमोजिम प्राप्त गर्ने सेवा शुल्क, विक्री, रोयल्टी, व्याज, लाभांश जस्ता आयहरु लाई अन्य राजस्वको रूपमा लेखांकन गरिएको छ। लेखापरीक्षणको क्रममा अशुल गर्नु पर्ने ठहर भई पछिल्ला वर्षमा अशुली भएका वा निकासी वा अनुदान दिएको रकमबाट प्राप्तको कार्यसम्पादन गर्न नसकी पछिल्ला वर्षहरूमा राफसाफ फिर्ता गरेका ती प्राप्तिहरूलाई 'विविध प्राप्ति' अन्तर्गत बेल्जु र अन्य प्राप्ति आधार शीर्षक अन्तर्गतका उपशीर्षकमा जम्मा गरी लेखांकन गरिएको छ साथै राजस्व तर्फको बेल्जु सम्बन्धित राजस्व शिर्षकमा लेखाइकन गरिएको छ। यसको विस्तृत शिर्षक विवरण अनुसूची नं १.१ र १०.१ मा प्रस्तुत गरी यसै साथ सलान गरिएको छ।

	चालु आ.ब.				गत आ.ब.			
	बजेट निकाय		गैरबजेट निकाय यथार्थ प्राप्ति		बजेट निकाय		गैरबजेट निकाय यथार्थ प्राप्ति	
	शुरु अनुमान	अन्तिम कायम अनुमान	यथार्थ प्राप्ति	शुरु अनुमान	अन्तिम कायम अनुमान	यथार्थ प्राप्ति	शुरु अनुमान	अन्तिम कायम अनुमान
११००० कर	२,८३२,१४०,०००.००	२,४४३,९००,०००.००	२,२८९,७९९,२०३.८५	२,४७३,५००,०००.००	२,३१२,५००,०००.००	२,८५३,०८३,५९१.९०	२,४७३,५००,०००.००	२,३१२,५००,०००.००
१४००० अन्य राजस्व	१,५८१,२५०,०००.००	१,५०१,९८७,०००.००	९५२,२९३,०६३.१६	१,२००,७३३,०००.००	१,१४८,८६२,०००.००	९०६,६४५,१६५.१५	१,२००,७३३,०००.००	१,१४८,८६२,०००.००
१५००० बेल्जु रकम र अन्य प्राप्ति जम्मा	४,३३६,६५०,०००.००	७,६१५,४५०,०००.००	४८४,५८४,८६३.३४	२,६३७,५००,०००.००	२,६३७,५००,०००.००	४४९,२६४,९२४.९४	२,६३७,५००,०००.००	२,६३७,५००,०००.००
३३००० बाँडफाँड हुने राजस्व			२,३८३,६७१,०५०.९६			२,२५०,८६१,३३५.६३		
जम्मा	८,७५०,०४०,०००.००	११,५६१,३३७,०००.००	६,११०,३३८,१७१.३१	१७८,२२२,६५४.९६	५,१५१,७३३,०००.००	६,४५९,८५५,०१७.६२	६,३११,७३३,०००.००	५,१५१,७३३,०००.००

टिप्पणी १.२ प्रदेश सरकारले उपयोग गर्ने राजस्व र अन्य प्राप्तिको लक्ष्य तथा प्राप्तिको विवरण (बजेट निकाय)

प्रदेश सरकारको अर्बन राजस्व रकम तथा संघीय सरकार तथा स्थानिय तहहरूले संकलन गरी प्रदेश विभाजन कोषमा दाखिला पश्चात प्रदेश सरकारले उपयोग गर्न पाउने राजस्व यसमा उल्लेख गरिएको छ। यसको विस्तृत शिर्षक विवरण अनुसूची नं १.२ मा प्रस्तुत गरी यसै साथ सलान गरिएको छ।

	चालु आ.ब.				गत आ.ब.			
	शुरु अनुमान	संशोधित अनुमान	यथार्थ प्राप्ति	शुरु अनुमान	संशोधित अनुमान	यथार्थ प्राप्ति	शुरु अनुमान	संशोधित अनुमान
११००० कर	१४,४६४,५४०,०००.००	१०,६७८,०५२,०००.००	११,३७६,७९३,३६६.४९	१२,०७६,०५९,०००.००	११,४१२,५५०,०००.००	१२,६२३,४१९,७८५.६९	१२,०७६,०५९,०००.००	११,४१२,५५०,०००.००
१४००० अन्य राजस्व	१,५८१,२५०,०००.००	१,५०१,९८७,०००.००	१,१०५,३५८,३२७.८३	१,२००,७३३,०००.००	१,१४८,८६२,०००.००	१,४३५,७८५,२२०.५६	१,२००,७३३,०००.००	१,१४८,८६२,०००.००
१५००० बेल्जु रकम र अन्य प्राप्ति जम्मा	४,३३६,६५०,०००.००	७,६१५,४५०,०००.००	४८४,५८४,८६३.३४	२,६३७,५००,०००.००	२,६३७,५००,०००.००	४४९,२६४,९२४.९४	२,६३७,५००,०००.००	२,६३७,५००,०००.००
जम्मा	२०,३८२,४४०,०००.००	१९,७९५,४८९,०००.००	१२,९६६,७३६,५५७.६६	१५,९१४,२९२,०००.००	१४,२५७,४१२,०००.००	१४,५०८,४६९,९३१.१९	१५,९१४,२९२,०००.००	१४,२५७,४१२,०००.००

[Signature]

[Signature]
२०७३/०३/१३

श्री वि. कुमार खनाक
लेखक, अधिकृत
राजस्व विभाग, काठमाडौं



पृष्ठी १.३ अनुदान र सहायताको प्राप्तिको विवरण

क) बजेट निकाय

नेपाल सरकार र द्विपक्षीय तथा बहुपक्षीय दातृ निकाय संगको सम्झौता बमोजिम भएको खर्चको आधारमा दातृ निकायबाट फिफिडिङ(नगद) तथा शोधभर्नाको रूपमा नेपाल सरकारले प्राप्त गरेको रकम यसमा उल्लेख गरिएको छ। कानून बमोजिम प्राप्त भएको अनुदान रकम निम्नानुसार रहेको छ।
नेपाल सरकारले द्विपक्षीय वा बहुपक्षीय दातृ निकाय सस्थाबाट सोधभर्ना हुने गरि भएको खर्चको हकमा त्यस्तो रकम आगोजनाबाट केन्द्रिय हिसावमा हस्तान्तरण गरिएको हुन्छ। यो वर्षको अनुदान प्राप्ति निम्नानुसार रहेको। अनुदान र सहायता प्राप्तिको विस्तृत विवरण अनुसूची -१.४ मा उल्लेख गरी यसैसाथ संलग्न गरिएको छ।

	बालु आ.ब.				गत आ.ब.			
	बजेट निकाय अनुमान		बजेट निकाय यथार्थ प्राप्ति		बजेट निकाय अनुमान		बजेट निकाय यथार्थ प्राप्ति	
	शुरु अनुमान	सशोधित अनुमान	नाद	सोझै भुक्तानी	शुरु अनुमान	सशोधित अनुमान	नगद	सोझै भुक्तानी
३१०० द्विपक्षीय वैदेशिक अनुदान	256,760,000.00	256,760,000.00	.	37,820,930.00	261,308,000.00	261,308,000.00		51,056,547.00
३२०० बहुपक्षीय वैदेशिक अनुदान								
३३०० अन्तर सरकारी विनीय हस्तान्तरण	19,099,100,000.00	15,776,901,000.00	15,786,001,930.00		16,293,600,000.00	18,554,335,000.00	18,465,548,184.00	
३४०० अन्य आन्तरिक अनुदान								
३३००० अनुदान तथा सहायता जम्मा	19,355,860,000.00	16,033,661,000.00	15,786,001,930.00	37,820,930.00	16,554,908,000.00	18,815,643,000.00	18,465,548,184.00	51,056,547.00

ख) बैरबजेट निकाय

प्रचलित कानून बमोजिम प्राप्त भएको अनुदान रकम निम्नानुसार रहेको छ। नेपाल सरकारले द्विपक्षीय वा बहुपक्षीय दातृ निकाय सस्थाबाट सोधभर्ना हुने गरि भएको खर्चको हकमा त्यस्तो रकम आगोजनाबाट केन्द्रिय हिसावमा हस्तान्तरण गरिएको हुन्छ। यो वर्षको अनुदान प्राप्ति निम्नानुसार रहेको।
अनुदान र सहायता प्राप्तिको विस्तृत विवरण अनुसूची १०.२ मा उल्लेख गरी यसैसाथ संलग्न गरिएको छ। गत आबको विवरण प्राप्त नभएकोले समावेश नगरिएको।

	बालु आ.ब.		गत आ.ब.	
	बैरबजेट निकाय यथार्थ प्राप्ति		बैरबजेट निकाय यथार्थ प्राप्ति	
	नाद	सोझै भुक्तानी	नाद	सोझै भुक्तानी
३१०० द्विपक्षीय वैदेशिक अनुदान				
३२०० बहुपक्षीय वैदेशिक अनुदान				
३४०० अन्य आन्तरिक अनुदान	15,000,000.00			
३३००० अनुदान तथा सहायता जम्मा	15,000,000.00			



Handwritten signature and text in Nepali, including 'राष्ट्रिय योजना आयोग' (National Planning Commission).

Handwritten signature and text in Nepali, including 'राष्ट्रिय योजना आयोग' (National Planning Commission).

पृष्ठा १.४ विभाज्य कोष

अन्तर सरकारी वित्त व्यवस्थापन ऐन, २०७४ को दफा ५ बमोजिमको एकरत कर प्रयाप्तको व्यवस्था अन्तर्गत सघीय सरकारले असुल गरेको रकम सघीय विभाज्य कोषमा जम्मा गरिन्छ । सघीय विभाज्य कोषमा जम्मा गरेको रकम बाँडफाँड गरी अन्तर सरकारी वित्त व्यवस्थापन ऐन, २०७४ को दफा ६ बमोजिम प्रदत्तको पाउने रकम सघले स्थापना गरेको प्रदेश विभाज्य कोषमा र स्थानीय तहले पाउने रकम सघले स्थापना गरेको स्थानीय विभाज्य कोषमा जम्मा गरिन्छ । प्रदेश विभाज्य कोषमा जम्मा गरेको रकम प्रदेशहरूलाई तथा स्थानीय विभाज्य कोषमा रहेको रकम स्थानीय तहहरूलाई मासिक तन्मा सम्बन्धित प्रदेश र स्थानीय तहमा जम्मा गरिदिएउने व्यवस्था अन्तर सरकारी वित्त व्यवस्थापन ऐन, २०७४ को दफा ६ को उपदफा (५) मा रहेको छ । वर्षको अन्तिम मडिनामा भने वर्षभरीको हिसाबहरूको हिसाब मिलाउन गरिने व्यवस्था सोही दफाको उपदफा (६) मा रहेको छ । उक्त व्यवस्था बमोजिम यो वर्षको बाँडफाँड हुने राजस्व प्राप्ति र प्रदेश विभाज्य कोष तथा स्थानीय विभाज्य कोषमा गरिएको बाँडफाँडको अवस्थाको विवरण निम्नानुसार रहेको छ। यसको विस्तृत विवरण अगुसुची-५, १, ५, २, ५, ३ र ५, ४, मा उल्लेख गरी यसैसाथ संलग्न गरिएको छ। दफा ४ बमोजिम प्राकृतिक श्रोतबाट प्राप्त सेप्टिट नेपाल सरकार प्रदेश र स्थानीय तह बिध्व नेपाल सरकारले वित्त आयोगको सिफारिसमा वार्षिक रकमा बाँडफाँड गरिन्छ।

अनुसूची नं.	विवरण	घातु आ.ब.				गत आ.ब.			
		कोषमा संकलन भएको रकम		बाँडफाँड भएको रकम		कोषमा संकलन भएको रकम		बाँडफाँड भएको रकम	
		संघ	प्रदेश	स्थानिय	रकम	संघ	प्रदेश	स्थानिय	रकम
३३३४०	बाँडफाँड हुने कर, रविप्रेक्षण शुल्क तथा अन्य प्रासासिक सेवा शुल्क	2,100,448,140.00	1,194,572,660.40	796,381,773.60	109,493,706.00	1,988,656,218.00	1,129,887,894.20	753,125,262.80	105,843,061.00
३३३६०	बाँडफाँड हुने प्राकृतिक स्रोतको सेप्टि	283,222,910.96	283,222,910.96	-	262,205,117.63	262,205,117.63	-	-	-
३३३९०	अन्य बाँडफाँड हुने सध	-	-	-	-	-	-	-	-
जम्मा		2,100,448,140.00	1,194,572,660.40	796,381,773.60	109,493,706.00	1,988,656,218.00	1,129,887,894.20	753,125,262.80	105,843,061.00

पृष्ठा २ तालापी तथा वित्तीय प्राप्ति

पृष्ठा २-१ सेवर बिक्री तथा विनिवेश

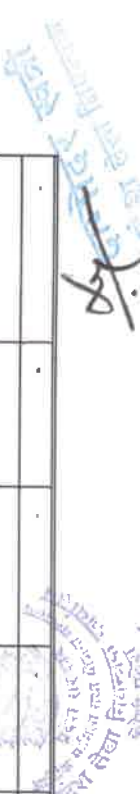
नेपाल सरकारको स्वामित्वमा रहेका सेवर बिक्री तथा विनिवेशबाट प्राप्त सहायतका प्रामाणिकको विवरण निम्नानुसार रहेको छ। सेवर बिक्री तथा विनिवेशको निकायगत विवरण अगुसुची नं. ६, १ र १०.३ मा प्रस्तुत गरी यसैसाथ संलग्न गरिएको छ। विवरण प्राप्त नभएकोले समावेश नगरिएको छ।

अनुसूची नं.	विवरण	घातु आ.ब.				गत आ.ब.			
		शुरु अनुमान		संशोधित अनुमान		शुरु अनुमान		संशोधित अनुमान	
		यथार्थ प्राप्ति	प्रति	यथार्थ प्राप्ति	प्रति	यथार्थ प्राप्ति	प्रति	यथार्थ प्राप्ति	प्रति
३२१५६-५९	आन्तरिक सेवर लागानी फिर्ता तथा बिक्री	-	-	-	-	-	-	-	-
३२१५६	संस्थानमा सेवर लागानी फिर्ता	-	-	-	-	-	-	-	-
३२१५७	संस्थानमा सेवर लागानी बिक्री	-	-	-	-	-	-	-	-
३२१५८	अन्य संस्थानमा सेवर लागानी फिर्ता	-	-	-	-	-	-	-	-
३२१५९	अन्य संस्थानमा सेवर लागानी बिक्री	-	-	-	-	-	-	-	-
३२२५८	वैदेशिक सेवर लागानी बिक्री	-	-	-	-	-	-	-	-
जम्मा	सेवर लागानी फिर्ता तथा बिक्री	-	-	-	-	-	-	-	-

पृष्ठा २-२ आन्तरिक तथा वैदेशिक ऋण लागानी फिर्ता प्राप्ति

नेपाल सरकारले अन्तर सरकारी तहमा भएको लागानी तथा विभिन्न संस्थान तथा अन्य निकायमा भएको ऋणको साँवा फिर्ता भएको रकम यहाँ उल्लेख गरिएको छ। यसको विस्तृत विवरण अगुसुची ६, २ र १०.४ मा उल्लेख गरी यसैसाथ संलग्न गरिएको छ।

अनुसूची नं.	विवरण	घातु आ.ब.				गत आ.ब.			
		शुरु अनुमान		संशोधित अनुमान		शुरु अनुमान		संशोधित अनुमान	
		यथार्थ प्राप्ति	प्रति	यथार्थ प्राप्ति	प्रति	यथार्थ प्राप्ति	प्रति	यथार्थ प्राप्ति	प्रति
३२१४७-४९	आन्तरिक ऋण लागानी फिर्ता प्राप्ति	-	-	-	-	-	-	-	-
३२१४७	अन्तर सरकारी ऋण लागानी फिर्ता प्राप्ति	-	-	-	-	-	-	-	-
३२१४८	संस्थाबाट ऋण लागानी फिर्ता प्राप्ति	-	-	-	-	-	-	-	-
३२१४९	अन्य संस्थाबाट ऋण लागानी फिर्ता प्राप्ति	-	-	-	-	-	-	-	-
३२२४२	वैदेशिक ऋण लागानी फिर्ता प्राप्ति	-	-	-	-	-	-	-	-
जम्मा	ऋण लागानी फिर्ता प्राप्ति	-	-	-	-	-	-	-	-



पि ३२ पूर्वीगत खर्च

क) बजेट निकाय

यसमा एक आर्थिक वर्षभन्दा बढी अवधि उपयोगी आयु भएका सम्पत्ति खरिद, उद्वान, जडान, विकासमा लागेको खर्च तथा सरसभालाग्न सुधारका खर्चहरू समावेश हुन्छन्। जुन सम्पत्ति खरिद गर्न मुक्तानी गरिएको परिक वा इस्तेमालका निमाण वा निर्माणकाल भन्सारका निमाण वा निर्माणकाल समाप्तिसम्म गरिएका मुक्तानीलाई पनि पूर्वीगत खर्चमा समावेश गरिन्छ। (विनियोजन लेखाट सम्पत्ति खरिदका लागि भएको पूर्वीगत खर्चको वर्गीकरण देखाइ बमोजिम रहेको छः

	घातु आ.ब.				गत आ.ब.			
	बजेट अनुमान		वास्तविक खर्च		बजेट अनुमान		वास्तविक खर्च	
	शुरु बजेट	अन्तिम बजेट	नगद	सोभो मुक्तानी	शुरु बजेट	अन्तिम बजेट	नगद	सोभो मुक्तानी
विश्व सम्पत्ति प्राप्ति खर्च	21,505,789,000.00	23,643,161,203.00	18,112,548,802.99	-	15,049,992,000.00	18,761,735,000.00	16,839,031,998.26	-
धन तथा संरचना	2,069,331,000.00	2,011,091,005.00	1,577,804,866.06	-	1,627,799,000.00	1,664,009,000.00	1,427,642,616.95	-
सवारी साधन तथा योनीनरी औजार	633,558,000.00	647,863,943.00	473,756,477.69	-	624,096,000.00	1,048,184,000.00	809,552,252.80	-
अन्य पूर्वीगत खर्च	100,150,000.00	95,850,000.00	63,750,393.23	-	19,080,000.00	23,080,000.00	14,110,667.95	-
सुखा उपकरण	17,147,518,000.00	18,798,177,360.00	14,065,481,458.25	-	10,760,181,000.00	13,452,558,000.00	12,121,151,387.51	-
सार्वजनिक निर्माण	160,072,000.00	179,373,582.00	141,910,445.93	-	263,486,000.00	278,596,000.00	252,130,161.38	-
निर्मित संरचनाको सुधार खर्च	1,395,160,000.00	1,910,799,313.00	1,787,844,561.83	-	1,555,350,000.00	2,295,308,000.00	2,214,434,909.67	-
पूर्वीगत सुधार खर्च	-	-	-	-	-	-	-	-
योजनागत सामग्रीहरू	-	-	-	-	-	-	-	-
बहुमुख्य सामग्रीहरू	-	-	-	-	-	-	-	-
प्राकृतिक सम्पत्ति खर्च	-	-	-	-	-	-	-	-
जग्गा प्राप्ति	-	-	-	-	-	-	-	-
अन्य सम्पत्ति प्राप्ति खर्च (Intangible)	2,600,000.00	595.00	-	-	3,550,000.00	140,000.00	139,326.00	-
शेपरी आउने पूर्वीगत	2,600,000.00	595.00	-	-	3,550,000.00	140,000.00	139,326.00	-
शेपरी आउने पूर्वीगत	-	-	-	-	-	-	-	-
जम्मा	21,508,389,000.00	23,643,161,798.00	18,112,548,802.99	-	15,053,542,000.00	18,761,875,000.00	16,839,221,322.26	-

ख) गैरबजेट निकाय

यसमा एक आर्थिक वर्षभन्दा बढी अवधि उपयोगी आयु भएका सम्पत्ति खरिद, उद्वान, जडान, विकासमा लागेको खर्च तथा सरसभालाग्न सुधारका खर्चहरू समावेश हुन्छन्। जुन सम्पत्ति खरिद गर्न मुक्तानी गरिएको परिक वा इस्तेमालका निमाण वा निर्माणकाल भन्सारका निमाण वा निर्माणकाल समाप्तिसम्म गरिएका मुक्तानीलाई पनि पूर्वीगत खर्चमा समावेश गरिन्छ। (विनियोजन लेखाट सम्पत्ति खरिदका लागि भएको पूर्वीगत खर्चको वर्गीकरण देखाइ बमोजिम रहेको छः गत आ.ब.को विवरण प्राप्त नभएकोले समावेश नगरिएको।

	घातु आ.ब.				गत आ.ब.			
	बजेट अनुमान		वास्तविक खर्च		बजेट अनुमान		वास्तविक खर्च	
	शुरु बजेट	अन्तिम बजेट	नगद	सोभो मुक्तानी	शुरु बजेट	अन्तिम बजेट	नगद	सोभो मुक्तानी
विश्व सम्पत्ति प्राप्ति खर्च	26,095,245.25	-	-	-	-	-	-	-
धन तथा संरचना	-	-	-	-	-	-	-	-
सवारी साधन तथा योनीनरी औजार	-	-	-	-	-	-	-	-
अन्य पूर्वीगत खर्च	26,095,245.25	-	-	-	-	-	-	-
सुखा उपकरण	-	-	-	-	-	-	-	-
सार्वजनिक निर्माण	-	-	-	-	-	-	-	-
निर्मित संरचनाको सुधार खर्च	-	-	-	-	-	-	-	-
पूर्वीगत सुधार खर्च	-	-	-	-	-	-	-	-
योजनागत सामग्रीहरू	-	-	-	-	-	-	-	-
बहुमुख्य सामग्रीहरू	-	-	-	-	-	-	-	-
प्राकृतिक सम्पत्ति खर्च	-	-	-	-	-	-	-	-
जग्गा प्राप्ति	-	-	-	-	-	-	-	-
अन्य सम्पत्ति प्राप्ति खर्च (Intangible)	26,095,245.25	-	-	-	-	-	-	-
जम्मा	26,095,245.25	-	-	-	-	-	-	-



Handwritten signature and official stamp of the Ministry of Finance, Nepal.

टिप्पणी ३.३ संघित कोषमाथी व्ययभार हुने खर्च (बजेट निकाय)

नेपालको संविधानको धारा ११८ बमोजिम संघित कोषमाथि व्ययभार भएको रकमको भुक्तानीका लागि संघीय संसदको सिफारिसको आधारमा आदेश जारी गरिएको छ। यस आधारमा भएको संवैधानिक व्यवस्था बमोजिम यी विषयमा संघीय ऐनमा नै भुक्तानीको सीमा र तरीका तोकिएको हुने हुनाले यी शीर्षकमा भुक्तानी गर्न संघीय संसदको पुनः स्वीकृती आवश्यक पर्दैन। नेपालको संविधानको धारा ११९ को उपधारा (१) बमोजिम संघीय आय र सो आयमा संघीय सचिवालय कोषमाथि व्ययभार हुने आवश्यक रकम र संघीय विनियोजन ऐन बमोजिमको व्यवस्था हुने आवश्यक रकमहरूको वार्षिक अनुमान संघीय संसदको दुई सदनको संयुक्त बैठकमा पेश गर्नुपर्ने व्यवस्था छ। संघित कोषमा व्ययभार हुने खर्च निम्नानुसार रहेको छ। यसको शिर्षक खर्चको विस्तृत विवरण अनुसूची नं २.१ मा प्रस्तुत गरि यसै साथ सलग्न गरिएको छ।

	चालु आ.ब.		गत आ.ब.	
	नाद	सोझै भुक्तानी	नाद	सोझै भुक्तानी
चालु खर्च	9,350,515.31		9,715,062.00	
पूर्वजागत खर्च	-		-	
वित्तीय खर्च	-		-	
जम्मा	9,350,515.31	-	9,715,062.00	-

टिप्पणी ३.४ संघित कोषबाट विनियोजन हुने खर्च (बजेट निकाय)

संघित कोषमाथि व्ययभार हुने रकम बाँड्का अन्य खर्चहरू नेपालको संविधानको धारा १२० मा व्यवस्था भए बमोजिम विनियोजन ऐन द्वारा खर्च गरिन्छ। संघित कोषबाट विनियोजन हुने खर्च निम्नानुसार रहेको छ। यसको शिर्षक खर्चको विस्तृत विवरण अनुसूची नं २.२ मा प्रस्तुत गरि यसै साथ सलग्न गरिएको छ।

	चालु आ.ब.		गत आ.ब.	
	नाद	सोझै भुक्तानी	नाद	सोझै भुक्तानी
चालु खर्च	12,598,061,278.42	37,820,930.00	13,056,443,132.60	51,056,547.00
पूर्वजागत खर्च	18,112,548,802.99	-	16,839,221,322.26	-
वित्तीय खर्च	-	-	-	-
जम्मा	30,710,610,081.41	37,820,930.00	29,905,664,454.86	51,056,547.00

टिप्पणी ३.५ भुक्तानी विधि अनुसारको खर्च (बजेट निकाय)

प्रदेश सरकारको भुक्तानी विधि अनुसारको चालु भुजगत तथा वित्तीय व्यवस्था तर्फको खर्चको व्याहोय निम्न बमोजिम रहेको छ। भुक्तानी विधिको विवरण संघितको विस्तृत विवरण अनुसूची नं २.४ मा प्रस्तुत गरि यसै साथ सलग्न गरिएको छ।

भुक्तानी विधि	चालु आ.ब.		गत आ.ब.	
	चालु	पूर्वजागत	वित्तीय	चालु
प्रदेश सरकार-नाद	9,619,495,766.60	6,859,916,463.32		9,064,516,596.87
समानिकरण अनुदान	872,963,541.36	7,024,430,483.17		1,453,874,946.28
सशर्त अनुदान	1,650,243,939.47	3,442,250,954.24		1,854,400,018.70
विशेष अनुदान	215,952,028.93	116,738,137.00		363,945,147.10
सम्पूरक अनुदान		556,076,752.05		1,009,530,275.12
नाद अनुदान	52,300,038.00	196,563.00		103,627,507.00
सोझै भुक्तानी अनुदान	37,820,930.00			51,056,547.00
शोधभर्ना हुने अनुदान	191,414,195.37	33,670,727.99		225,793,977.65
शोधभर्ना हुने ऋण	5,042,284.00	79,269,022.22		218,721,727.56
नाद ऋण				1,908,914.00
सोझै भुक्तानी ऋण				
वस्तुगत अनुदान				
जम्मा	12,645,232,723.73	16,112,548,802.99		13,127,214,741.60



2.4. ବିଶିଷ્ટ ବିଭାଗ/ଅଫିସର (କର୍ମଚାରୀ)

ଏହା ପଦାଧିକାରୀଙ୍କ ଦ୍ଵାରା ପ୍ରସ୍ତୁତ ହୋଇଥିବା ବିଭାଗ/ଅଫିସରଙ୍କ ବିଷୟରେ ବିଶେଷ ଉଲ୍ଲେଖ କରାଯାଇ ନାହିଁ। ଏହା ଉପରେ କୌଣସି ପରିବର୍ତ୍ତନ ଆଣିବା ପାଇଁ କୌଣସି ଦାବୀ ନାହିଁ। ଏହା ଉପରେ କୌଣସି ପରିବର୍ତ୍ତନ ଆଣିବା ପାଇଁ କୌଣସି ଦାବୀ ନାହିଁ। ଏହା ଉପରେ କୌଣସି ପରିବର୍ତ୍ତନ ଆଣିବା ପାଇଁ କୌଣସି ଦାବୀ ନାହିଁ।

କ୍ର. ସଂ.	ନାମ	ଅନୁମୋଦିତ		ଆବେଦନ		ଅନୁମୋଦିତ		ଆବେଦନ	
		ମୁଦ୍ରା ଅନୁମୋଦିତ	ଅନୁମୋଦିତ	ମୁଦ୍ରା ଅନୁମୋଦିତ	ଅନୁମୋଦିତ	ମୁଦ୍ରା ଅନୁମୋଦିତ	ଅନୁମୋଦିତ	ମୁଦ୍ରା ଅନୁମୋଦିତ	ଅନୁମୋଦିତ
329	ଅଧ୍ୟକ୍ଷ	3,151,448,000.00	4,146,106,372.00	3,151,448,000.00	4,146,106,372.00	3,151,448,000.00	4,146,106,372.00	3,151,448,000.00	4,146,106,372.00
330	ଅଧ୍ୟକ୍ଷ	1,000,000,000.00	1,000,000,000.00	1,000,000,000.00	1,000,000,000.00	1,000,000,000.00	1,000,000,000.00	1,000,000,000.00	1,000,000,000.00
331	ଅଧ୍ୟକ୍ଷ	791,448,000.00	1,796,100,372.00	791,448,000.00	1,796,100,372.00	791,448,000.00	1,796,100,372.00	791,448,000.00	1,796,100,372.00
332	ଅଧ୍ୟକ୍ଷ	1,360,000,000.00	1,360,000,000.00	1,360,000,000.00	1,360,000,000.00	1,360,000,000.00	1,360,000,000.00	1,360,000,000.00	1,360,000,000.00
333	ଅଧ୍ୟକ୍ଷ	1,005,122,832.84	1,005,122,832.84	1,005,122,832.84	1,005,122,832.84	1,005,122,832.84	1,005,122,832.84	1,005,122,832.84	1,005,122,832.84
334	ଅଧ୍ୟକ୍ଷ	3,151,448,000.00	4,146,106,372.00	3,151,448,000.00	4,146,106,372.00	3,151,448,000.00	4,146,106,372.00	3,151,448,000.00	4,146,106,372.00
335	ଅଧ୍ୟକ୍ଷ	11,025,000.00	11,025,000.00	11,025,000.00	11,025,000.00	11,025,000.00	11,025,000.00	11,025,000.00	11,025,000.00
336	ଅଧ୍ୟକ୍ଷ	3,238,174,000.00	3,238,174,000.00	3,238,174,000.00	3,238,174,000.00	3,238,174,000.00	3,238,174,000.00	3,238,174,000.00	3,238,174,000.00

ଓଡ଼ିଶା ବିଦ୍ୟାଳୟ

ଓଡ଼ିଶା ବିଦ୍ୟାଳୟ

ଓଡ଼ିଶା ବିଦ୍ୟାଳୟ

ଓଡ଼ିଶା ବିଦ୍ୟାଳୟ

ଓଡ଼ିଶା ବିଦ୍ୟାଳୟ

କ୍ର. ସଂ.	ନାମ	ଅନୁମୋଦିତ		ଆବେଦନ		ଅନୁମୋଦିତ		ଆବେଦନ	
		ମୁଦ୍ରା ଅନୁମୋଦିତ	ଅନୁମୋଦିତ	ମୁଦ୍ରା ଅନୁମୋଦିତ	ଅନୁମୋଦିତ	ମୁଦ୍ରା ଅନୁମୋଦିତ	ଅନୁମୋଦିତ	ମୁଦ୍ରା ଅନୁମୋଦିତ	ଅନୁମୋଦିତ
189	ଅଧ୍ୟକ୍ଷ	20,000,000.00	20,000,000.00	20,000,000.00	20,000,000.00	20,000,000.00	20,000,000.00	20,000,000.00	20,000,000.00
190	ଅଧ୍ୟକ୍ଷ	20,000,000.00	20,000,000.00	20,000,000.00	20,000,000.00	20,000,000.00	20,000,000.00	20,000,000.00	20,000,000.00
191	ଅଧ୍ୟକ୍ଷ	20,000,000.00	20,000,000.00	20,000,000.00	20,000,000.00	20,000,000.00	20,000,000.00	20,000,000.00	20,000,000.00
192	ଅଧ୍ୟକ୍ଷ	20,000,000.00	20,000,000.00	20,000,000.00	20,000,000.00	20,000,000.00	20,000,000.00	20,000,000.00	20,000,000.00
193	ଅଧ୍ୟକ୍ଷ	20,000,000.00	20,000,000.00	20,000,000.00	20,000,000.00	20,000,000.00	20,000,000.00	20,000,000.00	20,000,000.00
194	ଅଧ୍ୟକ୍ଷ	20,000,000.00	20,000,000.00	20,000,000.00	20,000,000.00	20,000,000.00	20,000,000.00	20,000,000.00	20,000,000.00
195	ଅଧ୍ୟକ୍ଷ	20,000,000.00	20,000,000.00	20,000,000.00	20,000,000.00	20,000,000.00	20,000,000.00	20,000,000.00	20,000,000.00
196	ଅଧ୍ୟକ୍ଷ	20,000,000.00	20,000,000.00	20,000,000.00	20,000,000.00	20,000,000.00	20,000,000.00	20,000,000.00	20,000,000.00
197	ଅଧ୍ୟକ୍ଷ	20,000,000.00	20,000,000.00	20,000,000.00	20,000,000.00	20,000,000.00	20,000,000.00	20,000,000.00	20,000,000.00
198	ଅଧ୍ୟକ୍ଷ	20,000,000.00	20,000,000.00	20,000,000.00	20,000,000.00	20,000,000.00	20,000,000.00	20,000,000.00	20,000,000.00
199	ଅଧ୍ୟକ୍ଷ	20,000,000.00	20,000,000.00	20,000,000.00	20,000,000.00	20,000,000.00	20,000,000.00	20,000,000.00	20,000,000.00
200	ଅଧ୍ୟକ୍ଷ	20,000,000.00	20,000,000.00	20,000,000.00	20,000,000.00	20,000,000.00	20,000,000.00	20,000,000.00	20,000,000.00

Handwritten signature

Handwritten signature



Handwritten text

पन्नी ४.२ ऋण सँवा मुकानी

आन्तरिक तथा बाह्य ऋणको सँवा मुकानीको विवरण निम्नानुसार रहेको छ। सँवा मुकानीको विवरण सारितको विस्तृत विवरण अनुसूची नं. ५, ५.१, ५.१.० वा प्रस्तुत गरी वसै साथ सलान गरिएको छ। ऋण बजेटको विवरण प्राप्त नभएकोले समावेश नगरिएको।

	घातु आ.ब.				गत आ.ब.			
	बजेट निकाय अनुमान		भारत निकाय		भारत निकाय अनुमान		भारत निकाय	
	शुरु अनुमान	अन्तिम कायम बजेट	नागद	सोझी मुकानी	शुरु अनुमान	अन्तिम कायम बजेट	नागद	सोझी मुकानी
१४५-४८ आन्तरिक ऋणको सँवा मुकानी	-	-	-	-	१०,०००,०००.००	१०,०००,०००.००	-	-
३१४५ ऋणअनुदान प्राप्त ऋण सँवा मुकानी					१०,०००,०००.००	१०,०००,०००.००		
३१४६ अन्य आन्तरिक सरकारबाट प्राप्त ऋण सँवा मुकानी								
३१४७ अन्य सरकारबाट प्राप्त ऋण सँवा मुकानी								
३१४८ अधिधिक(Overdraft) मुकानी								
३२४२ वैदेशिक ऋण सँवा मुकानी								
जम्मा सँवा मुकानी	-	-	-	-	१०,०००,०००.००	१०,०००,०००.००	-	-

पन्नी ५ कोषहरूको प्राप्ति, मुकानी र बाँकीको विवरण

का) बजेट निकाय

सश्रीय र्पेन बोनोडिन विभिन्न प्रयोजनका लागि स्थापना र सञ्चालनमा रहेका धरोटी तथा अन्य कोषहरूको प्राप्ति र मुकानीको अवस्था देखाय अनुसार छ। यस्ता कोषहरू सञ्चालनको लागि नेपाल राष्ट्र बैंकबाट जारी गरिएको सरकारी कारोवार निर्देशिका बमोजिम विभिन्न समूहका खाताहरू सञ्चालनमा रहेका छन्। कोषहरूको प्राप्ति र मुकानीको विस्तृत विवरण अनुसूचीहरू ७, ७.१, ७.१.१ मा उल्लेख गरी यसैसाथ सलान गरिएको छ।

कोष विवरणको नाम	घातु आ.ब.				गत आ.ब.			
	शुरु मौज्जात	प्राप्ति	मुकानी	बाँकी	शुरु मौज्जात	प्राप्ति	मुकानी	बाँकी
३ धरोटी खाता	१,७२५,३८७.१४६.३९	७५६,९८३,६१५.२४	६५२,३३९,०२०.५१	१,६३०,०३१,७४३.१२	१,४६४,०५२,३५७.४९	७७०,२४३,४३७.४५	५०८,९०६,६४६.५५	१,७२५,३८७,१४६.३९
६ विविध खाता	३२३,३०२,२३८.६२	१,१८१,३७०,१४८.६९	१,०३९,२५५,२९४.९५	४६६,४१७,०९२.३६	३५६,४२०,२६५.६८	७२२,०८१,८५७.१०	७५५,१९९,८८४.१६	३२३,३०२,२३८.६२
७ कार्यसञ्चालन कोष तथा अन्य खाता-संकाती निकाय								
९ प्रयोग आन्तरिक कोष खाता								
१ प्रदेश विभाजन कोष खाता	१०५,६४३,०६१.००	२,१००,४४८,१४०.००	२,०९६,७९७,४९५.००	१०९,४९३,७०६.००	११३,३०७,२६७.००	१,९८८,६६६,२१८.००	१,९८६,१२०,४२४.००	१०५,६४३,०६१.००
२ स्थानीय तह विभाजन कोष खाता								
कोषमा थर्डरस नियन्त्रण कोष खाता		८३६,७१८,९९८.००	८३६,७१८,९९८.००	-		७९८,४४६,१६९.६०	७९८,४४६,१६९.६०	-
मुकानाको विवरण व्यक्त्यापन कोष खाता								
स्वरोज्जार विकास कोष								
जम्मा	२,१५४,५३२,४४८.०१	४,९७७,६२०,९०१.९३	४,६२७,११०,८०८.४६	२,४०४,९४२,६४१.४८	१,९३३,७७९,९९०.१७	४,२७९,४२९,६८२.१५	४,०६६,६७७,१२४.३१	२,१५४,५३२,४४८.०१

का) ऋणबजेट निकाय

ऋण बजेट निकायहरूमा रहेका कोषहरूको प्राप्ति र मुकानी निम्नानुसार रहेको छ। यसको विस्तृत विवरण अनुसूची नं. १०, ११ मा उल्लेख गरी यसैसाथ सलान गरिएको छ। अस्पताल विकास समिति, अखिलखानको कारोबार एकल खाता कोष प्रणाली मार्फत शुरु भएको र अन्य निकायको मातुल बजेट प्रतिवेदनहरूकोले विवरणको शुरु मौज्जात फरक परेको छ।

कोष विवरणको नाम	घातु आ.ब.				गत आ.ब.			
	शुरु मौज्जात	प्राप्ति	मुकानी	बाँकी	शुरु मौज्जात	प्राप्ति	मुकानी	बाँकी
ऋण बजेट निकायहरू	२४०,२४६,४६६.४९	१९३,२२२,६५४.९६	१८१,८६६,३१३.२१	२५१,६००,८०८.२४				
जम्मा	२४०,२४६,४६६.४९	१९३,२२२,६५४.९६	१८१,८६६,३१३.२१	२५१,६००,८०८.२४				



पृष्ठी ६ नगद र बैंक मौज्दात

पृष्ठी ६.१ सरकारी कोषहरूको प्रवाह

संघीय सञ्चित कोष सञ्चालन गर्दा सरकारी खाता संचालन निर्देशिका बमोजिम आन्तरिक रूपमा खोलिएका विशेष खाताहरू (ear-marked funds) खोलिएको हुन्छ। जसमा विशेष ऋण खाता क-२.४, विशेष अनुदान खाता क-२.५ र वैदेशिक सहायता आम्दानी

खाता क-७ खाताहरू रहेका छन्। क-२.४ र विशेष अनुदान खाता क-२.५ खाताहरू वैदेशिक सहयोग रकम परिचालनको लागि प्रयोग हुने खाताहरू हुन् र यी खाताबाट भुक्तानी भएको रकम संबन्धित शिर्षकमा नै खुलाइएको छ। अग्रिमरूपमा सहायता रकम प्राप्त भएमा

वैदेशिक सहायता आम्दानी खाता क-७ खातामा जम्मा गरिन्छ र दातृ निकायसंग भएको शर्त बमोजिम खर्च भए पश्चात निश्चित अवधिको अन्तरालमा त्यस्तो रकम संचित कोष खातामा ट्रान्सफर गरिन्छ। यस खाताबाट ट्रान्सफर गरिएको रकमलाई अनुदान प्राप्ती र

वैदेशिक ऋण प्राप्तीको शिर्षकमा नै उल्लेख गरिएको छ।

पृष्ठी ६.२ नगद र बैंक मौज्दात

क) बजेट निकाय

सरकारी कारोबार निर्देशिका बमोजिम सरकारी कारोबार गर्ने बैंकमा विभिन्न समुहका खाताहरू संचालनमा रहेका छन्। उक्त खाताहरूमा रहेको बैंक मौज्दात र ती खाताहरूमा जम्मा हुनुपर्ने नगद बैंकी रकमको मौज्दात निम्नानुसार रहेको छ। वैदेशिक मुद्रामा रहेको

बैंक मौज्दातलाई आ.ब. अन्तिम दिनमा रहेको विनियमदर अनुसार नेपाली मुद्रामा परिवर्तन गरी उल्लेख गरिएको छ। यसको विस्तृत विवरण अनुसूची ४.३ मा उल्लेख गरी यसैसाथ संलग्न गरिएको छ। निम्न रकम मध्ये क-२.३ धरौटी खाता, क-२.४ विशेष खाता (ऋण)

क-२.५ विशेष खाता (अनुदान) क-४ विभाज्य कोष खाता र क-७ वैदेशिक सहायता आम्दानी खातामा रहेको रकम नेपाल सरकारको नियन्त्रणमा रहेको प्रतिबन्धनात्म रकम हो। अस्पताल विकास समिति ओखलढुंगा बजेटरी निकायमा परिणत हुँदा विविध खाताको अल्या

रकममा फरक परेको छ।

	भालु आ.ब.			गत आ.ब.		
	गत बर्षको मौज्दात रकम	घट/बढ नगद	मौज्दात रकम	गत बर्षको मौज्दात रकम	घट/बढ नगद	मौज्दात रकम
संचित कोष खाता	7,164,749,912.11	(2,712,835,579.63)	4,451,914,332.48	4,106,111,313.78	3,058,638,598.33	7,164,749,912.11
सञ्चित कोष हिसाब मिलान खाता	7,164,749,912.11	(2,712,835,579.63)	4,451,914,332.48	4,106,111,313.78	3,058,638,598.33	7,164,749,912.11
अन्य खाता	2,154,532,448.01	250,410,093.47	2,404,942,541.48	1,933,779,890.17	220,752,557.84	2,154,532,448.01
धरौटी खाता	1,725,387,148.39	104,644,594.73	1,830,031,743.12	1,464,052,357.49	261,334,790.90	1,725,387,148.39
विविध खाता	323,302,238.62	142,114,853.74	465,417,092.36	356,420,265.68	(33,118,027.06)	323,302,238.62
कार्यसंचालन कोष तथा अन्य खाता-सरकारी निकाय	-	-	-	-	-	-
प्रदेश आकारिक कोष खाता	-	-	-	-	-	-
प्रदेश विभाज्य कोष खाता	105,843,061.00	3,650,645.00	109,493,706.00	113,307,267.00	(7,464,206.00)	105,843,061.00
स्थानीय तह विभाज्य कोष खाता	-	-	-	-	-	-
कोरोना भाईरस नियन्त्रण कोष खाता	-	-	-	-	-	-
मुख्यमन्त्री विपद व्यवस्थापन कोष खाता	-	-	-	-	-	-
स्वरोजगार विकास कोष	-	-	-	-	-	-
जम्मा	9,319,282,360.12	(2,462,425,486.16)	6,856,856,873.96	6,039,891,203.95	3,279,391,156.17	9,319,282,360.12

ख) गैरबजेट निकाय

गैर बजेट निकायहरूमा रहेका खाताहरूमा रहेको बैंक मौज्दात र ती खाताहरूमा जम्मा हुनुपर्ने नगद बैंकी रकमको मौज्दात निम्नानुसार रहेको छ। वैदेशिक मुद्रामा रहेको बैंक मौज्दातलाई आ.ब. अन्तिम दिनमा रहेको विनियमदर अनुसार नेपाली मुद्रामा परिवर्तन गरी

उल्लेख गरिएको छ। यसको विस्तृत विवरण अनुसूची १०.२५ मा उल्लेख गरी यसैसाथ संलग्न गरिएको छ। गत आ.ब. को विवरण प्राप्त नभएकोले समावेश नगरिएको।

भालु आ.ब.

गत आ.ब.



शुरु मौज्दात	प्राप्ति	भुक्तानी	बाँकी	शुरु मौज्दात	प्राप्ति	भुक्तानी	बाँकी
जम्मा							

[Signature]
 कृष्णमोक्षर
 प्रदेश सेवा विकास बँका

[Signature]
 कृष्णमोक्षर
 प्रदेश सेवा विकास बँका



१०. सोधपत्राहुने ऋण र अनुदान (बजेट निकाय)

नेपाल सरकार र कुनै विदेशी सरकार, विदेशी सरकारी बैंक वा वित्तीय संस्था वा एजेन्सीसद्वारा भएको सम्झौता अनुसार अनुदान र ऋण रकम तोकिएको आयोजनामा खर्च गर्ने गरी पंजीकृत दिएको धारु खाता (operative account) मा जम्मा गरिएको हुन्छ। सोधपत्रा हुने गरि भएको खर्चको हकमा त्यस्तो रकम आयोजनाबाट केन्द्रिय हिसाबमा हस्तान्तरण गरिएको हुन्छ। यो खर्चमा अनुदान र ऋण प्राप्ति निम्नानुसार रहेको। यसको विस्तृत विवरण अनुसूची ४.४.४.५ र ४.६ मा उल्लेख गरि यसैसाथ संलग्न गरिएको छ।

४.१. सोधपत्रा हुने ऋण

आयोजना/सन्हायकको नाम	धानु आ.ब.					गत आ.ब.				
	गत बर्ष सम्मको बाँकी	यस बर्ष खर्च	जम्मा प्राप्त हुनुपर्ने सो.भ.	प्राप्त भएको सो.भ.	समायोजन रकम बाँकी रहेको सो.भ.	गत बर्ष सम्मको बाँकी	यस बर्ष खर्च	जम्मा प्राप्त हुनुपर्ने सो.भ.	प्राप्त भएको सो.भ.	समायोजन रकम बाँकी रहेको सो.भ.
जम्मा

४.२. सोधपत्रा हुने अनुदान

आयोजना/सन्हायकको नाम	धानु आ.ब.					गत आ.ब.				
	गत बर्ष सम्मको बाँकी	यस बर्ष खर्च	जम्मा प्राप्त हुनुपर्ने सो.भ.	प्राप्त भएको सो.भ.	समायोजन रकम बाँकी रहेको सो.भ.	गत बर्ष सम्मको बाँकी	यस बर्ष खर्च	जम्मा प्राप्त हुनुपर्ने सो.भ.	प्राप्त भएको सो.भ.	समायोजन रकम बाँकी रहेको सो.भ.
जम्मा

४.३. बजेटमा समावेश नभएको तेलोपक्ष सहायता

बजेटमा समावेश नभएको तर नेपाल सरकारको अनुदीय बजेटमा वा नेपाल सरकारसँग भएको सम्झौता(MOU) अनुसार प्राप्त भएको नाफा, बस्तुगत वा प्राविधिक सहायताको रकम निम्नानुसार रहेको छ। सहायताको रकम अनिलेख गर्दा सहायता प्रदान गर्ने पक्षले उल्लेख गरेको रकमको आधाभा प्रतिव्यक्ति गरिएकोका बँदेशिक मुद्दामा रकम उल्लेख भएको अवस्थामा सहायता रकमको प्रतिवेदन प्राप्त भएको दिनको विनिमयदरलाई आधार मानेर नेपाली मुद्रामा परिवर्तन गरी अनिलेख गरिएको। यसको विस्तृत विवरण अनुसूची १.४ मा उल्लेख गरि यसैसाथ संलग्न गरिएको छ। विवरण प्राप्त नभएकोले सजायको नभएको।

	धानु आ.ब.			गत आ.ब.		
	बजेट निकाय	गैरबजेट निकाय	भैरबजेट निकाय	बजेट निकाय	गैरबजेट निकाय	भैरबजेट निकाय
द्विपक्षीय सहायता						
बहुपक्षीय सहायता						
जम्मा

१. प्राप्त हुन बाँकी बँदेशिक सहायता

नेपाल सरकार र कुनै विदेशी सरकार, विदेशी सरकारी बैंक वा वित्तीय संस्था वा एजेन्सीसँग सम्झौता भई प्राप्त हुन बाँकी रकमलाई यहाँ प्रस्तुत गरिएको छ। यसको विस्तृत विवरण अनुसूची २.३ र १०.१२ मा उल्लेख गरि यसैसाथ संलग्न गरिएको छ। विवरण प्राप्त नभएकोले सजायको नभएको।

	धानु आ.ब.			गत आ.ब.		
	बजेट निकाय	गैरबजेट निकाय	भैरबजेट निकाय	बजेट निकाय	गैरबजेट निकाय	भैरबजेट निकाय
अनुदान
द्विपक्षीय						
बहुपक्षीय						
ऋण
द्विपक्षीय						
बहुपक्षीय						
जम्मा



Handwritten signature and official stamp of the Ministry of Finance, Nepal.

Handwritten signature and official stamp of the Ministry of Finance, Nepal.

टिप्पणी १३ भुक्तानी दायित्व

वस्तु वा सेवा प्राप्त भइ सो वापतको बीजक समेत प्राप्त भएको तर विनियोजन ऐन अन्तर्गत श्रोत व्यवस्थापन हुननसकी वा अन्य कारणले भुक्तानी हुन नसकेका बीजकहरूलाई भुक्तानी दिन बाँकी दायित्वको रूपमा प्रमाणिकरण गरिएका रकम यस समूहमा पर्दछन् । भुक्तानी हुन बाँकी दायित्वको विवरण निम्नानुसार रहेको छ। यसको विस्तृत विवरण अनुसूची- ८.२.८.३, १०.१५ र १०.१६ मा प्रस्तुत गरिएको छ । गैर बजेटरी निकायको विवरण प्राप्त नभएकोले समावेश नगरिएको ।

	चालु आ.ब.	गत आ.ब.			
		बजेट निकाय	गैरबजेट निकाय		
	चालु खर्च	1,848,255.20	-	15,449,018.60	-
२१०००	पारिश्रमिक / सुबिधा खर्च	851,865.50	-	3,051,157.60	-
२२०००	मालसमान तथा सेवाको उपभोग खर्च	952,389.70	-	1,979,711.00	-
२४०००	व्याज, सेवा शुल्क तथा बैंक कमिशन				
२५०००	सहायता खर्च				
२६०००	अनुदान खर्च			10,384,750.00	
२७०००	सामाजिक सुरक्षा खर्च				
२८०००	अन्य	44,000.00	-	33,400.00	-
३१०००	पूँजीगत खर्च	42,721,176.25	-	48,940,760.86	-
३११००	स्थिर सम्पत्ति प्राप्ति खर्च	42,721,176.25	-	48,940,760.86	-
३१११०	भवन तथा संरचना	2,998,000.00	-	3,364,898.00	-
३११२०	सवारी साधन तथा मेशीनरी औजार	-	-	5,540,127.00	-
३११३०	अन्य पूँजीगत खर्च	-	-		
३११४०	सुरक्षा उपकरण	-	-		
३११५०	सार्वजनिक निर्माण	39,723,176.25	-	37,882,540.77	-
३११६०	निर्मित संरचनाको सुधार खर्च				
३११७०	पूँजीगत सुधार खर्च			2,153,195.09	
३१४००	प्राकृतिक सम्पत्ति खर्च	-	-	-	-
३१४१०	जग्गा प्राप्ति				
३१४४०	अपृष्य सम्पत्ति प्राप्ति खर्च (Intangible)				
	जम्मा	44,569,431.45	-	64,389,779.46	-

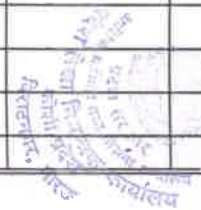
टिप्पणी १४ खर्चको प्रतिबद्धता

निर्णय वा सम्झौता बमोजिम भविष्यमा भुक्तानी दिनुपर्नेगरी प्रतिबद्धता जनाई सकिएको रकमको विवरण निम्नानुसार रहेको छ। प्रतिबद्धताको निकायगत विवरण अनुसूची-८.६ र १०.१९ मा उल्लेख गरी यसैसाथ संलग्न गरिएको छ । विवरण प्राप्त नभएकोले समावेश नगरिएको ।

	चालु आ.ब.	गत आ.ब.	
		बजेट निकाय	गैरबजेट निकाय
३१११०	भवन तथा संरचना		
३११२०	सवारी साधन, मेशीनरी औजार, फर्निचर तथा फिक्चर्स		
३११३०	अन्य पूँजीगत खर्च		
३११४०	सुरक्षा उपकरण		
३११५०	सार्वजनिक निर्माण		
३११६०	निर्मित सम्पत्तिको सुधार खर्च		
३११७०	पूँजीगत सुधार खर्च सार्वजनिक निर्माण		
३१४१०	जग्गा प्राप्ति खर्च		
३१४४१	करार, लिज तथा लाइसेन्स खरिद प्राप्ति खर्च		
	जम्मा	-	-

[Handwritten Signature]
 उप कुलत उपाय
 विकास अधिकृत

[Handwritten Signature]
 सुत्री
 उप सेवा नियन्त्रक



पृष्ठी १७ आन्तरिक लेखापरीक्षणबाट काटपन भएको बेल्टु

आन्तरिक लेखापरीक्षणबाट काटपन भएको बेल्टु मन्त्रालयबाट विवरण अनुसूची- १, १.१, १.२ र १.३ मा उल्लेख गरी यसैसाथ सलग गरिएको छ । गैर बजेटेरी निकालको बत आ.ब.को विवरण प्राप्त नभएकोसँगै समावेश नगरिएको ।

	घातु आ.ब.		भत आ.ब.	
	बजेट निकाय	गैर बजेट निकाय	बजेट निकाय	गैर बजेट निकाय
निर्माण सुविधा बेल्टु	49,494,291.08		98,128,869.22	
असुल सुविधा बेल्टु	17,568,449.25		16,820,212.06	
पानी बेल्टु	793,722,252.00		1,036,020,153.38	
जम्मा	850,774,992.33		1,150,969,234.66	

पृष्ठी १८ दोहोरो गणना रकम सपाचोपम(Elimination)

पृष्ठी १८.१ प्राप्ति तर्फ दोहोरो गणना रकम सपाचोपम

	घातु आ.ब.				भत आ.ब.					
	बजेट निकाय	गैर बजेट निकाय	जम्मा	प्रदेश सरकारबाट गैरबजेट निकायमा प्राप्त रकम	दोहोरो गणना पछिको रकम	बजेट निकाय	गैर बजेट निकाय	जम्मा	संघीय सरकारबाट गैरबजेट निकायमा प्राप्त रकम	दोहोरो गणना पछिको रकम
११००० अनुदान (मार्ग)	15,786,001,930.00	15,000,000.00	15,801,001,930.00	15,000,000.00	45,786,001,930.00					
११००० अनुदान कार्य (सोर्स भुक्तानी)				15,000,000.00	15,786,001,930.00					
जम्मा	15,786,001,930.00	15,000,000.00	15,801,001,930.00	15,000,000.00	45,786,001,930.00					

पृष्ठी १८.२ खास तर्फ दोहोरो गणना रकम सपाचोपम

	घातु आ.ब.				भत आ.ब.					
	बजेट निकाय	गैर बजेट निकाय	जम्मा	प्रदेश सरकारको गैरबजेट निकायमा भएको अनुदान	दोहोरो गणना पछिको रकम	बजेट निकाय	गैर बजेट निकाय	जम्मा	संघीय सरकारले गैरबजेट निकायमा भएको अनुदान	दोहोरो गणना पछिको रकम
२१००० अनुदान (मार्ग)	4,725,206,691.21	4,351,889.30	4,729,558,580.51	15,000,000.00	4,714,558,580.51					
२१००० अनुदान कार्य (सोर्स भुक्तानी)										
जम्मा	4,725,206,691.21	4,351,889.30	4,729,558,580.51	15,000,000.00	4,714,558,580.51					

पृष्ठी १९ विनियमद्वारा बाध्या नोकसान

विवरण प्राप्त नभएकोले समावेश नगरिएको ।

पृष्ठी २० सम्भाव्य दायित्व-Contingent Liabilities(बजेट निकाय)

सम्भाव्य दायित्वको विवरण निम्नानुसार रहेको छ । जसको विस्तृत विवरण अनुसूची- ८.७ मा उल्लेख गरी सलग गरिएको छ । विवरण प्राप्त नभएकोसँगै समावेश नगरिएको ।

घातु आ.ब.	भत आ.ब.
दायित्व रकम	दायित्व रकम

३०२११ सम्भाव्य दायित्व

पृष्ठी २१ प्रतिवेदन पढाउनु भएको संशोधन र त्रुटिको सुधार (Correction of Errors)

प्रतिवेदन पढाउनु भएको संशोधन र त्रुटिको सुधार (Correction of Errors) सम्बन्धि विवरण निम्न अनुसार रहेको छ । कुनै किसिमको संशोधन र त्रुटिको सुधार नभएकोसँगै समावेश नगरिएको ।

	घातु आ.ब.		भत आ.ब.	
	बजेट निकाय	गैर बजेट निकाय	बजेट निकाय	गैर बजेट निकाय
त्रुटिको विवरण	भएको	हुनुपर्ने	भएको	हुनुपर्ने
जम्मा				

(Handwritten Signature)



(Handwritten Signature)

आन्तरिक लेखापरीक्षण विभाग
संघीय मामला तथा योजना विभाग
संघीय मामला तथा योजना विभाग
संघीय मामला तथा योजना विभाग

२३ यमानत सम्पत्ति विवरण प्राप्त भएकाले समावेश गरिएको ।

वास्तु आ.ब.	
वास्तु आ.ब. को	वास्तु आ.ब. सम्झौता
	हाल सम्झौता

२३ फाजस्य व्यय (Tax Expenditure)

विवरण प्राप्त नभएकोले समावेश गरिएको ।

२४ सामाजिक सुरक्षा

सामाजिक सुरक्षा कर्मचारीको सकिब हुने उपदान, बिदा, औषधिपहार वा निवृत्तिपहार वातको रकम दायित्व सिर्जना भएक बखत उर्ध्व लेखाइकन गर्न गरिएको छ । यस बापतको कुनै सम्भावित दायित्व गणना गरिएको छैन । कर्मचारीहरू अन्ततः रजिस्ट्रारको हातमा हुने कारणले गर्दा सहज गणना सम्भव भएन । कर्मचारी बाहेकका अन्य सामाजिक सुरक्षा पनि राष्ट्रीय विनियोजन ऐन बमोजिम नाद भुक्तानी बाका अवस्थामा गत लेखाइकन हुन्छ । यस बापत कुनै सम्भावित दायित्व गणना गरिएको छैन ।

२५ आर्थिक बर्ष पठाउनुअघि बट्टाहरू

आर्थिक बर्ष समाप्त भए पछि २ यो वित्तीय विवरण तयार हुँदाको बखतसम्म बट्टाका सापूत विषयहरू निम्न अनुसार रहेका छन् । सापूत विषयहरू नरहेकाले समावेश गरिएको ।

[Handwritten Signature]

श्रीमान कुम्भार खान
लेखा अधिकृत
आयोजना कार्यालय

[Handwritten Signature]
प्रमुख लेखा अधिकृत
आयोजना कार्यालय



आब २०७९/८० मा कोशी प्रदेश सरकारको राजस्व प्राप्तिको विवरण

क्र.सं.	राजस्व शीर्षक	RMIS अनुसारको जम्मा	RMIS भन्दा बाहिरको आम्दानी	गत आवको नाद शुल्क(२०७८/७९ को २०७९/८० मा जम्मा)	दाखिला गर्न बाँकी नाद(२०७९/८० को २०८०/८१ मा दाखिला)	कुल राजस्व
		११००१०४६४२१.४८	०.००	३६९८७६५१४.६६	७४४६१३४६०.४७	११३७६७९३३६६.४९
१	११३१५-बौद्धफाइबाट प्राप्त हुने घरजग्गा रजिष्ट्रेशन दस्तुर	१०२५३२०१.२७				१०२५३२०१.२७
२	११४११-मूल्य अभिवृद्धि कर	६२७७६२२९९		१९१६४९३०२.१	६२६४०७४८.१८	६७९२३७४३६६
३	११४२१-बौद्धफाइबाट प्राप्त हुने अन्त शुल्क	२४३३५३०८९०		११४७२१३७७	११९२१२७१२.३९	२४३८०२२२२६
४	११४४६-बौद्धफाइबाट प्राप्त हुने सबारी साधन कर	१२५८०७८४९७		६३५०४८३६.६		११९४५७२६६०
५	११४७१-बौद्धफाइबाट प्राप्त हुने मनोरञ्जन कर	७१७८०४.८८				७१७८०४.८८
६	११४७२-बौद्धफाइबाट प्राप्त हुने विभाजनकर	५६४३७७३.८६				५६४३७७३.८६
७	११४७३-अन्यमनोरञ्जन कर	११३४०८				११३४०८
८	११६११-व्यवसायले भुक्तानी गर्ने	१९०००				१९०००
९	१४१५१-सरकारीसम्पत्तिको बहालबाट प्राप्त आय	१३५४०९८४१२	०	२४८७४००८३.९	०	११०५३५८३२८
१०	१४१५३-बौद्धफाइ भई प्राप्त वन रोपण्टी	३४८४७२.४				३४८४७२.४
११	१४१५४-बौद्धफाइ भई प्राप्त खानी तथा खनिज सम्बन्धी रोपण्टी	६८०५४४८२.६७		६८०५४४८२.६७		०
१२	१४१५६-बौद्धफाइ भई प्राप्त विद्युत सम्बन्धी रोपण्टी	१०७७४७०१.२२		१०७७४७०१.२२		०
१३	१४१५७-बौद्धफाइ भई प्राप्त दहतर बहतरको विक्रीबाट प्राप्त हुने आय	५९६९१६४४.२२		५९६९१६४४.२२		०
१४	१४१५८-बौद्धफाइ भई प्राप्त पर्यटनोद्देश्य बापतको रोपण्टी	१५३०६५६४४.७				१५३०६५६४४.७
१५	१४१५९-अन्यस्रोतबाट प्राप्त बौद्धफाइ नहुने रोपण्टी	११०२१७२४४.७		११०२१७२४४.७		०
१६	१४२११-कृषिउत्पादनको विक्रीबाट प्राप्त रकम	५३९३९५				५३९३९५
१७	१४२१२-सरकारीसम्पत्तिको विक्रीबाट प्राप्त रकम	४७७४७९४.६७				४७७४७९४.६७
१८	१४२१३-अन्यविक्रीबाट प्राप्त रकम	४३७३०४				४३७३०४
१९	१४२१७-नहर तथा कुलो उपयोग बापतको शुल्क	३८६७३८				३८६७३८
२०	१४२१९-अन्यसेवा शुल्क तथा विक्री	१७०७४७				१७०७४७
२१	१४२२३-शिक्षाक्षेत्रको आम्दानी	९१२०१०				९१२०१०
२२	१४२२४-परीक्षाशुल्क	८०४०४४४२				८०४०४४४२
२३	१४२२५-यातायातक्षेत्रको आम्दानी	८३०७२७५७				८३०७२७५७
२४	१४२२९-अन्यप्रास्तामिक सेवा शुल्क	३३८५४७४६				३३८५४७४६

(Handwritten signature)



(Handwritten signature)

आव २०७८/७९ मा कोशी प्रदेश सरकारको राजस्व प्राप्तिको विवरण

क्र.सं.	राजस्व शीर्षक	RMS अनुसारको बम्बा	RMS भन्दा बाहिरको आम्दानी	गत आवको नया बार्कि(२०७७/७८ को २०७८/७९ मा जम्मा)	दाखिला गर्न बाँकी नाव(२०७८/७९ को २०७९/८० मा दाखिला)	कुल राजस्व
१	११३१५-बिडफाईबाट प्राप्त हुने परजमाग रजिष्ट्रेशन दस्तुर	१२,८६२,५८,८११.००	-	६०८,९७९,३६०.१७	३६९,८७६,५१५.६६	१२,६२३,५२३,९६६.४९
२	११४११-मूल्य अभिवृद्धि कर	१६५,०८७,६३९.५०				१,६५०,८७९,६३९.५०
३	११४२१-बिडफाईबाट प्राप्त हुने अन्त शुल्क	७४,६०७,४९१.७६.२८		४४७९५,४३७२.९२	१९१६,४९३०२.९०	७,३०४,४३९,९०५.४६
४	११४४६-बिडफाईबाट प्राप्त हुने सबारी साधन कर	२४४,८६९,९०४२.८२		९३०३२६२७.०५	१९४७२९३७६.९६	२,४७०,३७९,७९२.७३
५	११४७१-बिडफाईबाट प्राप्त हुने मनोरञ्जन कर	१९९७६७२२५.४०		६७९८४३६०.२०	६३५,०५८३६.६०	१,९९३,९९३,७३०.८०
६	११४७२-बिडफाईबाट प्राप्त हुने सिमापनकर	५४६६.००				५,४६६.००
७	११६११-व्यवसायको भुक्तानी गर्ने	४४९७२३२.००				४,४९७,२३२.००
		३७०००.००				३७,०००.००
१४	१४१५१-सरकारीसम्पत्तिको बहालबाट प्राप्त आय	१३९२५८९७३३.१३	०.००	२०५५,४४५९६.४२	२४८७४००८३.८५	१,४२५,७८५,२९०.५६
१५	१४१५३-बिडफाई भई प्राप्त वन रोपल्दी	२४३३५६.६०				२६३,३५६.६०
१६	१४१५४-बिडफाई भई प्राप्त खानी तथा खनिज सम्बन्धी रोपल्दी	३४५०७६९९.९२		३४५०७६९९.९२	६८०५४४८२.६७	६८,०५४,४८२.६७
१७	१४१५४-बिडफाई भई प्राप्त विद्युत सम्बन्धी रोपल्दी	१२४०८७३५.५९		१२४०८७३५.५९	१०७७५७०९.२२	१०,७७५,७०९.२२
१८	१४१५७-बिडफाई भई प्राप्त बहतर बहतरको विनिबाट प्राप्त हुने आय	३७४८०२०.५७		३७४८०२०.५७	४९,६९९,६४५.२२	४९,६९९,६४५.२२
१९	१४१५८-बिडफाई भई प्राप्त पर्वतारोहण वापतको रोपल्दी	२०४००९७९.५६				२८०,४००,९७९.५६
२०	१४१५९-अन्यस्रोतबाट प्राप्त बिडफाई नहुने रोपल्दी	१२११४४२२१.१४		१२११४४२२१.१४	११०,२१७,२४४.७४	११०,२१७,२४४.७४
२१	१४२११-कृषिउत्पादनको विक्रीबाट प्राप्त रकम	६५२४७४.००				६५२,४७४.००
२२	१४२१२-सरकारीसम्पत्तिको विक्रीबाट प्राप्त रकम	५९३६९२.०३				५,९३६,९९२.०३
२३	१४२१३-अन्यविक्रीबाट प्राप्त रकम	१७०४६८५.२५				१,७०४,६८५.२५
२४	१४२१७-नहर तथा कुलो उपयोग बापतको शुल्क	३८३२०६.००				३८३,२०६.००
२५	१४२१९-अन्यसेवा शुल्क तथा विक्री	५६८००.००				५६,८००.००
२६	१४२२३-शिक्षासेवको आम्दानी	३६७६७६३०.७९				३६,७६७,६३०.७९
२७	१४२२४-धरिआशुल्क	११८२४५.००				१,१८२,४५०.००
२८	१४२२५-यातायातसेवको आम्दानी	५३७९१५२७.००				५३,७९१,५२७.००
२९	१४२२९-अन्यप्रशासनिक सेवा शुल्क	८९६९९९७.००				८९,६९९,९९७.००
३०	१४२५३-व्यावसाय रजिष्ट्रेशन दस्तुर	२६८७८६६९.८०				२६,८७८,६६९.८०
३१	१४२५४-रेडियो/ एफ.एम.सञ्चालन दस्तुर	९५९२०९२१.००				९५,९२०,९२१.००
३२	१४२५५-टेलिभिजन सञ्चालन दस्तुर	१८६३७९८.००				१,८६३,७९८.००
३३	१४२५६-बालक अनुमति पत्र, सबारी दर्ता किताब (Blue book) सम्बन्धी दस्तुर	२९५०००.००				२,९५,०००.००
		५८४३९९२३४.००				५८४,३९९,२३४.००



Handwritten signature in blue ink.

कोशी प्रदेश सरकार
प्रदेश सेवा नियन्त्रक कार्यालय



प्रदेश सरकारले संकलन गरेको राजस्व र अन्य आयको शीर्षकगत विवरण

आर्थिक वर्ष : २०७९/८०

अनुसूची-१.१

क्र.सं.	शीर्षक/विवरण	चालु आ.व.		
		शुरु अनुमान	संग्रहित अनुमान	चालु आ.व. संकलित रकम
११०००	कर	०.००	०.००	२,२८१,७८९,२०३.८२
१११००	सम्पत्ति कर	०.००	०.००	१,०२५,३२०,१२७.११
११११०	बस्तीमा रजिष्ट्रेशन रस्तुर	०.००	०.००	१,०२५,३२०,१२७.११
१११११	बस्तीमा रजिष्ट्रेशन रस्तुर	०.००	०.००	१,०२५,३२०,१२७.११
११४००	बस्तु तथा सेवाको माहुरत कर	०.००	०.००	१,२६४,४४०,०७६.७४
११४१०	पुर्वाधार सेवाको उपयोग तथा सहायी सामग्री लागू गर्ने कर	०.००	०.००	१,२६४,४४०,०७६.७४
११४२०	वीडियो/क्यामेरा प्रयोग हुने सहायी सामग्री कर	०.००	०.००	१,२६४,४४०,०७६.७४
११४३०	मोबाइल तथा सिलायन कर	०.००	०.००	६,३७१,४७९.७४
११४४०	वीडियो/क्यामेरा प्रयोग हुने सिलायन कर	०.००	०.००	७१७,६०४.६८
११४५०	वीडियो/क्यामेरा प्रयोग हुने सिलायन कर	०.००	०.००	४,६४३,७७३.६६
११६००	अन्य कर	०.००	०.००	१९,०००.००
११६१०	अन्य करको मुक्तानी गर्ने	०.००	०.००	१९,०००.००
११६११	अन्य करको मुक्तानी गर्ने	०.००	०.००	१९,०००.००
१२०००	अन्य राजस्व	०.००	०.००	१६२,२९३,०६३.१६
१२१००	सम्पत्तिगत प्राप्त रकम	०.००	०.००	८८७,६६७.४०
१२१२०	समाप्त	०.००	०.००	०.००
१२१२१	अन्य विकासगत प्राप्त रकम	०.००	०.००	०.००
१२१२२	अन्य विकासगत प्राप्त रकम	०.००	०.००	८८७,६६७.४०
१२१२३	अन्य विकासगत प्राप्त रकम	०.००	०.००	३४८,४७६.४०
१२१२४	अन्य विकासगत प्राप्त रकम	०.००	०.००	५३९,१९०.००
१२२००	बस्तु तथा सेवाको विक्रीबाट प्राप्त रकम	०.००	०.००	१,९७,९२२,९७६.१२
१२२१०	बस्तु तथा सेवाको विक्रीबाट प्राप्त रकम	०.००	०.००	६४,४४९,२६४.२९
१२२११	कृषि उत्पादनको विक्रीबाट प्राप्त रकम	०.००	०.००	४,७७४,७९४.६७
१२२१२	सरकारी सामग्रीको विक्रीबाट प्राप्त रकम	०.००	०.००	४३७,३०४.००
१२२१३	अन्य विक्रीबाट प्राप्त रकम	०.००	०.००	३८६,७३८.००
१२२१४	गृह तथा सुनि उपकरणको विक्रीबाट प्राप्त रकम	०.००	०.००	१७०,७४७.००
१२२१५	अन्य सेवा शुल्क तथा विक्री	०.००	०.००	४८,७७९,६६९.६३
१२२२०	प्रशासनिक सेवा शुल्क	०.००	०.००	१,९६,२४८,६७४.००
१२२२३	सिक्का योजनाको आय	०.००	०.००	९९,०९०.००
१२२२४	परीक्षा शुल्क	०.००	०.००	८०,४०४,४४२.००
१२२२५	यान्त्रिक सेवाको आय	०.००	०.००	८३,०७२,७४७.००
१२२२९	अन्य प्रशासनिक सेवा शुल्क	०.००	०.००	३३,८४६,०४६.००
१२२३०	अन्य प्रशासनिक सेवा शुल्क	०.००	०.००	६८३,८०८,७९४.८३
१२२३३	व्यवसाय रजिष्ट्रेशन रस्तुर	०.००	०.००	६४,०६६,७९०.००
१२२३४	रेडियो/ एफ.एम. प्रसारण रस्तुर	०.००	०.००	२४७,३७४.८३
१२२३५	टेलिभिजन प्रसारण रस्तुर	०.००	०.००	१०४,०००.००
१२२३६	बालक अनुसन्धान, सहायी दल किताब () सम्बन्धी रस्तुर	०.००	०.००	६९८,२९१,६९१.००
१२२६०	अन्य प्रशासनिक सेवा शुल्क	०.००	०.००	६२९,९२०.००
१२२६४	अन्य सेवाको अन्य आय	०.००	०.००	६२९,९२०.००
१२३००	रकम, सौकर्य र कर्जा	०.००	०.००	११,४९६,२६४.४४
१२३१०	रकम, सौकर्य र कर्जा	०.००	०.००	११,४९६,२६४.४४
१२३११	व्यक्तिगत रकम, सौकर्य र कर्जा	०.००	०.००	१६,६०३.००
१२३१२	प्रशासनिक रकम, सौकर्य र कर्जा	०.००	०.००	११,४७९,६६१.४४
१२३१३	कौटुंबी सहायता	०.००	०.००	१२४,२३२.१४
१२४००	वित्तिय राजस्व	०.००	०.००	२,४७६,७४४.००
१२४१०	बस्तु तथा सेवाको विक्रीबाट प्राप्त रकम	०.००	०.००	२०३,३००.००
१२४११	वीडियो/क्यामेरा	०.००	०.००	२०३,३००.००

[Signature]
कुमार खना
आधिकार

[Signature]
सहायक

क्र.सं.	शीर्षक/विवरण	चालु मा.व.		
		शुरु अनुमान	संशोधित अनुमान	चालु मा.व. संकलित रकम
१४२२०	अन्य राजस्व	०.००	०.००	२,३७४,४४४.००
१४२२९	अन्य राजस्व	०.००	०.००	२,३७४,४४४.००
१५०००	विभिन्न प्रसि	०.००	०.००	४८४,४८४,८४४.३४
१५१००	विभिन्न प्रसि	०.००	०.००	४८४,४८४,८४४.३४
१५११०	विभिन्न प्रसि	०.००	०.००	४८४,४८४,८४४.३४
१५१११	वेकनु	०.००	०.००	९७,४९२,८७८.९६
१५११२	निकास फिर्ता	०.००	०.००	६१,२३६,८०३.७९
१५११३	अनुदान फिर्ता	०.००	०.००	३२४,७४४,१७०.४९
३३०००	वसुली	०.००	०.००	२,३८३,६७१,०४०.९६
३३३००	सीकराट्ट हुने राजस्व	०.००	०.००	२,३८३,६७१,०४०.९६
३३३४०	सीकराट्ट हुने कर एक्टिभेशन शुल्क तथा अन्य प्रावधानिक	०.००	०.००	२,१००,४४८,१४०.००
३३३४१	समाप्ती साधन कर	०.००	०.००	२,१००,४४८,१४०.००
३३३६०	सीकराट्ट हुने प्रत्यक्ष कोसले टैपन्टी	०.००	०.००	९८३,२२२,९१०.९६
३३३६१	वन क्षेत्रको टैपन्टी	०.००	०.००	२८३,२२२,९१०.९६
	कुल जम्मा	०.००	०.००	६,११०,३३८,१७१.३१

[Handwritten Signature]

खास कुलकर्णी बजार
लेखा अधिकृत
अधिकाृत सचिव कार्यालय

[Handwritten Signature]
दाशरथी खत्री
प्रदेश लेखा नियन्त्रक



कोशी प्रदेश सरकार
प्रदेश लेखा नियन्त्रक कार्यालय



प्रदेश सरकारले उपयोग गर्ने राजस्व र अन्य प्राप्तिको वार्षिक विवरण

आर्थिक वर्ष : २०७९/८०

अनुसूची-१.२

क्र.सं.	शीर्षक/विवरण	चालु आ.व.		
		गुरु अनुमान	संग्रहित अनुमान	चालु आ.व. संकलित रकम
११०००	हर	०.००	०.००	११,०००,६४९,०१३.३८
११३००	सम्पत्ति कर	०.००	०.००	१,०२३,३२०,१२७.११
११३१०	व्यवसाय र बिदेसण दस्तुर	०.००	०.००	१,०२३,३२०,१२७.११
११३१५	व्यवसाय र बिदेसण दस्तुर	०.००	०.००	१,०२३,३२०,१२७.११
११४००	वन्य तथा सेवामा बाधित कर	०.००	०.००	६,९७५,६०३,६६३.४७
११४१०	मूल बिक्रि कर (मु.ब.क.)	०.००	०.००	६,९७५,६०३,६९९.४२
११४११	बिदेसण भई प्राप्त हुने मूल्य बिक्रि कर	०.००	०.००	६,९७५,६०३,६९९.४२
११४२०	सन्तक शुल्क	०.००	०.००	२,४३३,४३०,८९०.३१
११४२१	बिदेसण भई प्राप्त हुने सन्तक शुल्क	०.००	०.००	२,४३३,४३०,८९०.३१
११४४०	जुकीकाट सेवामा उपयोग्य तथा बिक्रि शुल्कमा लागू गर्ने कर	०.००	०.००	१,२४८,०७८,४९०.००
११४४६	बिदेसणबाट प्राप्त हुने बिक्रि शुल्क	०.००	०.००	१,२४८,०७८,४९०.००
११४७०	बिक्रि शुल्क तथा विज्ञापन कर	०.००	०.००	६,३७१,४७९.७४
११४७१	बिदेसणबाट प्राप्त हुने बिक्रि शुल्क	०.००	०.००	७१७,८०४.८८
११४७२	बिदेसणबाट प्राप्त हुने विज्ञापन कर	०.००	०.००	५,६५३,६७४.८६
११६००	सन्तक कर	०.००	०.००	१९,०००.००
११६१०	सन्तकबाट प्राप्त हुने सन्तक	०.००	०.००	१९,०००.००
११६११	सन्तकबाट प्राप्त हुने सन्तक	०.००	०.००	१९,०००.००
१२०००	सन्तक शुल्क	०.००	०.००	१,३३४,०९८,७१९.६८
१२१००	सन्तकबाट प्राप्त हुने सन्तक	०.००	०.००	४०२,६९३,४९६.०२
१२१२०	सन्तक	०.००	०.००	०.००
१२१२१	अन्य सन्तकबाट प्राप्त हुने सन्तक	०.००	०.००	०.००
१२१३०	सन्तक तथा रोयल्टी	०.००	०.००	४०९,६९३,४९६.०२
१२१३१	सरकारी सम्पत्तिको बिक्रिबाट प्राप्त हुने सन्तक	०.००	०.००	३४८,४०२.४०
१२१३२	बिदेसण भई प्राप्त हुने सन्तक	०.००	०.००	६८,०५४,०९३.६२
१२१३५	बिदेसण भई प्राप्त हुने सन्तक तथा बिदेसण सम्पत्तिको रोयल्टी	०.००	०.००	१०,७३४,००९.२२
१२१३६	बिदेसण भई प्राप्त हुने सन्तक	०.००	०.००	६९,६९९,६४४.२२
१२१३७	बिदेसण भई प्राप्त हुने सन्तक तथा बिदेसण सम्पत्तिको रोयल्टी	०.००	०.००	१२,०६४,४६४.६४
१२१३८	बिदेसण भई प्राप्त हुने सन्तक तथा बिदेसण सम्पत्तिको रोयल्टी	०.००	०.००	११०,२१७,२४४.७४
१२१४१	अन्य सन्तकबाट प्राप्त हुने सन्तक	०.००	०.००	४३९,३४४.००
१२२००	वन्य तथा सेवामा बाधित कर रकम	०.००	०.००	६,९७५,६०३,६९९.४२
१२२१०	वन्य तथा सेवामा बाधित कर रकम	०.००	०.००	६,९७५,६०३,६९९.४२
१२२११	कुनै उत्पन्नको बिदेसणबाट प्राप्त रकम	०.००	०.००	४,७७७,७९६.६०
१२२१२	सरकारी सम्पत्तिको बिदेसणबाट प्राप्त रकम	०.००	०.००	४२७,३०४.००
१२२१३	अन्य बिदेसणबाट प्राप्त रकम	०.००	०.००	३८६,७३८.००
१२२१७	नहर तथा कुसो उपयोग्य ब्यवसायको शुल्क	०.००	०.००	१७०,७४७.००
१२२१९	अन्य सेवा शुल्क तथा बिदेसण	०.००	०.००	४८,७७९,६६९.६०
१२२२०	प्रशासनिक सेवा शुल्क	०.००	०.००	१९८,२४८,८७४.००
१२२२३	मिठाई सेवामा बाधित	०.००	०.००	९९२,०१०.००
१२२२४	परीक्षा शुल्क	०.००	०.००	८०,४०४,४४२.००
१२२२५	व्यवसाय सेवामा बाधित	०.००	०.००	८३,०७२,७४७.००
१२२२९	अन्य प्रशासनिक सेवा शुल्क	०.००	०.००	३२,८४६,६६६.००
१२२३०	अन्य प्रशासनिक सेवा शुल्क	०.००	०.००	६८६,८०८,७१९.६८
१२२३३	व्यवसाय र बिदेसण दस्तुर	०.००	०.००	६४,०६४,७७९.००
१२२३४	रेडियो/ एफ.एम. ब्रडकास्टिंग दस्तुर	०.००	०.००	२४७,३०४.८०
१२२३५	टेलिभिजन ब्रडकास्टिंग दस्तुर	०.००	०.००	१०४,०००.००
१२२३६	बालक अनुमति पत्र, सक्ती दर्ता फिस्त (१००० रु.)	०.००	०.००	६९८,३९९,६२९.००
१२२६०	अन्य प्रशासनिक सेवा शुल्क	०.००	०.००	६२९,३२०.००
१२२६४	अन्य सेवा शुल्क	०.००	०.००	६२९,३२०.००

(Signature)

क्र.सं.	शीर्षक/विवरण	चालु आ.व.		
		शुरु अनुमान	संशोधित अनुमान	चालु आ.व. संकलित रकम
१४३००	दण्ड करिबना र जफत	०.००	०.००	११,४९८,२६४.४४
१४३१०	दण्ड करिबना र जफत	०.००	०.००	११,४९८,२६४.४४
१४३११	म्यथिक दण्ड करिबना र जफत	०.००	०.००	१८,६०३.००
१४३१२	प्रशासनिक दण्ड करिबना र जफत	०.००	०.००	११,४४४,४२९.४०
१४३१३	घरोटी कररक्याहा	०.००	०.००	१२४,२३२.१४
१४४००	विभिन्न राकम	०.००	०.००	२,४७८,७४३.००
१४४१०	चालु खाती तथा अन्य शुल्करक	०.००	०.००	२०३,३००.००
१४४११	कीना खाती प्राप्ति	०.००	०.००	२०३,३००.००
१४४२०	नान्य राकम	०.००	०.००	२,३७५,४४३.००
१४४२९	अन्य राकम	०.००	०.००	२,३७५,४४३.००
१४५००	विभिन्न प्राप्ति	०.००	०.००	४८४,३८४,८४३.४४
१४५१०	विभिन्न प्राप्ति	०.००	०.००	४८४,३८४,८४३.४४
१४५११	विभिन्न प्राप्ति	०.००	०.००	४८४,३८४,८४३.४४
१४५११	वेरन्	०.००	०.००	१०,४९२,८०८.९८
१४५१२	विजयता फिर्त	०.००	०.००	६१,२३६,८०३.७९
१४५१३	अनुदान फिर्त	०.००	०.००	३२४,७४४,१००.४९
	कुल नम्बर	०.००	०.००	१२,८३९,६९६,४७८.६०

[Handwritten Signature]


नाम कुल...
लेखा अधिकृत
आधिकार स्तर आदि

[Handwritten Signature]

नामोदर खत्री
प्रदेश लेखा नियन्त्रक



कोशी प्रदेश सरकार
प्रदेश लेखा नियन्त्रक कार्यालय



मन्त्रालय अनुसार राजस्व र अन्य प्राप्तिको विवरण

आर्थिक वर्ष : २०७९/८०

अनुसूची-१.३

क्र.सं.	मन्त्रालयको नाम	चालु आ.व.			
		कर राजस्व	अन्य राजस्व	विविध प्राप्ति	जम्मा प्राप्ति
२०२	प्रदेश व्यवस्थापिका	०.००	८५,२००.००	३६९,४९४.००	४५४,६९४.००
२१०	प्रदेश लोक सेवा आयोग	०.००	८०,२९५,९७७.००	४२,४९६.००	८०,३३४,४७०.००
२१६	मुख्य न्यायाधिकरणको कार्यालय	०.००	०.००	४२,३३९.००	४२,३३९.००
२०१	मुद्रणमन्त्री तथा सन्विपरिष्कारको कार्यालय	०.००	२६०,११३.००	१०६,०४५.१५	३६६,१५८.१५
२०५	आर्थिक मामिला तथा योजना मन्त्रालय	२,२८९,८८३,६९९.८५	४९,१००.००	३८६,९९५,८१५.६७	२,६७६,९७९,६१५.५२
२०७	उद्योग, श्रम तथा रोजगार मन्त्रालय	०.००	८०,७१७,५८७.०२	२,४२३,४४४.४५	८३,१४१,०३१.४७
२१२	कृषि मन्त्रालय	०.००	७,२६९,०९०.६७	२,७८६,९८९.४५	१०,०५६,०८०.१२
२१३	शान्तिपति, सिन्धुवा तथा उर्जा मन्त्रालय	०.००	१०,४०३,९००.४५	६,८५७,१७४.२५	१७,२६१,०७४.६८
२१४	आयुक्तिक मामिला तथा कानून मन्त्रालय	०.००	२,६९०,६९४.००	४५,९३४.००	२,६७५,६२९.००
२२५	पर्यटन तथा संस्कृति मन्त्रालय	०.००	४००,४१०.००	२,१८२,४७४.६५	२,५८२,८८४.६५
२२९	वन, बायोपार्क तथा भू-संरक्षण मन्त्रालय	०.००	३२६,७३८,८८५.१६	३०,१६५,६२०.४०	३५६,९०४,५०५.६६
२३६	भू-संरक्षण, सहकारी तथा गरिबी निवारण मन्त्रालय	०.००	७१७,८५०.००	३३,४००.००	७५१,२५०.००
२३३	सडक पूर्वाधार तथा गहरी विकास मन्त्रालय, प्रदेश नं.१	०.००	७७,०४३,८२९.००	४०,०७३,११५.२८	११७,११६,९४४.२८
२४०	सामाजिक विकास मन्त्रालय	०.००	१,४६७,१२०.००	४,७७७,१०८.४०	६,२४४,२२८.४०
२४८	शान्तिपति व्यवस्था तथा सञ्चार मन्त्रालय	०.००	२,७४१,६०५,८०५.८३	६६,२३४.००	२,७४१,६७२,०३९.८३
२७०	स्वास्थ्य मन्त्रालय	१९,०००.००	६,१९०,४६०.००	४,३८६,७४४.४६	१०,५७६,३०४.४६
२९१	प्रदेश योजना आयोग	०.००	०.००	१९४,७२०.००	१९४,७२०.००
८०१	सम्बन्धित तथ	०.००	०.००	१४,४००.००	१४,४००.००
	कुल जम्मा	२,२८९,९०३,६९९.८५	३,३३५,९६४,११५.१२	४,८५५,६५५,८३३.२४	६,११०,५२३,६४९.२१

[Handwritten Signature]

राज्य कुलपति
लेखा नियन्त्रक
अधिकृत राज्य सरकार


[Handwritten Signature]
राज्य कुलपति
प्रदेश लेखा नियन्त्रक

सं.	जिल्लाको नाम	राजस्व			अनुदान	विविध प्राप्ति	जम्मा प्राप्ति
		कर राजस्व	अन्य राजस्व	कुल राजस्व			
१	प्रसोईका - बालेढुङ (०१)	०.००	५,११६,७४०.२२	५,११६,७४०.२२	०.००	१,७८,६९६.००	५,३१५,६३६.२२
२	प्रसोईका - जैबगर (०२)	०.००	७,५५३,६७४.४७	७,५५३,६७४.४७	०.००	१,८३६,९९१.३२	९,४००,६६६.७९
३	प्रसोईका - इलाम (०३)	०.००	१,२१,३९२,२०८.२२	१,२१,३९२,२०८.२२	०.००	२,३४८,७९६.५०	१,२३६,७४०,९२६.७२
४	प्रसोईका - लुम्बिनी (०४)	१२,०००.००	१,००,३४६,९०४.२०	१,००,३६८,९०४.२०	०.००	५,८६४,२४७.३४	१,०६,०४२,९६२,४४
५	प्रसोईका - रोपुन (०५)	०.००	७,७७२,४१७.३६	७,७७२,४१७.३६	०.००	३,४०२,७६८.८४	११,१७५,२८६.२०
६	प्रसोईका - सनकुटा (०६)	०.००	७६,२७९,४७९.४	७६,२७९,४७९.४	०.००	५,६६६,९२०.२५	१,४८५,४३६,४०
७	प्रसोईका - बाँकपुर (०७)	०.००	९,१७४,९६६.२५	९,१७४,९६६.२५	०.००	७,७५२,९९४.००	१,६९२,९९०,००
८	प्रसोईका - जोटाङ (०८)	०.००	४,८२,६९६.००	४,८२,६९६.००	०.००	७,७५२,९९४.००	१,६९२,९९०,००
९	प्रसोईका - सोलुखुम्बु (०९)	०.००	५,९९०,४७४.०६	५,९९०,४७४.०६	०.००	३,०३३,१३७.८४	९,०२३,६११.९०
१०	प्रसोईका - बाँकपुर (१०)	६,०००.००	३,३७,७१,०४४.००	३,३७,७१,०४४.००	०.००	१,७६२,८६४.००	३,४४,४०,९०८.००
११	प्रसोईका - उदयपुर (११)	०.००	१,८४,६७८,४६८.८३	१,८४,६७८,४६८.८३	०.००	८,१११,८९१.००	१,९२,७९०,३६९.८३
१२	प्रसोईका - झापा (१२)	०.००	९,०५,६८७,४७७.७९	९,०५,६८७,४७७.७९	०.००	५,२९८,८६१.०८	९,१०,९८६,३३८.८७
१३	प्रसोईका - सोलु (१३)	२,३८६,८८३,६९१.८५	४,३०,९९६,४८६.९६	२,८१७,८८०,१७८.८१	०.००	४,०६,९४९,४७८.७३	३,२२४,८२९,६५७.५४
१४	प्रसोईका - सुनसरी (१४)	०.००	१,३४९,३९३,३९६.८२	१,३४९,३९३,३९६.८२	०.००	२८,६२५,९१०.३४	१,३७८,०१९,३०७.१६
		२,३८६,८८३,६९१.८५	३,३३५,९६६,७२२.९७	५,७२२,८५०,४१४.८२	०.००	४८,४८५,८५३.३४	६,१९९,४४६,६७९.३१

(Signature)
स्वीती
प्रदेश सेवा नियन्त्रक

(Signature)

कोशी प्रदेश सरकार
प्रदेश सेवा नियन्त्रक कार्यालय
जिल्लागत राजस्व तथा विविध प्राप्ति



मन्त्रालय केन्द्रीय विकास/केन्द्रीय विकास/केन्द्रीय विकास सहित कोषमाथि व्ययभार हुने खर्चको विवरण

वित्तिय बजेट वर्ष : २०७९/८०

अनुसूची-२.१

क्र.सं.	मन्त्रालय/केन्द्रीय विकासको नाम	पुर बजेट				वर्तमान काम बजेट				खर्च			
		चासु	पूर्जीगत	वित्तीय व्यवस्था	जम्मा	चासु	पूर्जीगत खर्च	वित्तीय व्यवस्था	जम्मा	चासु	पूर्जीगत खर्च	वित्तीय व्यवस्था	जम्मा
१	२०२ प्रदेश सरकार/कोशी प्रदेश	३,१००,०००.००	०.००	०.००	३,१००,०००.००	३,१००,०००.००	०.००	०.००	३,१००,०००.००	३,१००,०००.००	०.००	०.००	३,१००,०००.००
२	२१० प्रदेश लोक सेवा आयोग	३,६४४,०००.००	०.००	०.००	३,६४४,०००.००	३,६४४,०००.००	०.००	०.००	३,६४४,०००.००	३,६४४,०००.००	०.००	०.००	३,६४४,०००.००
३	६०९ अर्थ - विविध	२,०००,०००.००	०.००	०.००	२,०००,०००.००	२,०००,०००.००	०.००	०.००	२,०००,०००.००	२,०००,०००.००	०.००	०.००	२,०००,०००.००
	कुल जम्मा	८,७४४,०००.००	०.००	०.००	८,७४४,०००.००	८,७४४,०००.००	०.००	०.००	८,७४४,०००.००	८,७४४,०००.००	०.००	०.००	८,७४४,०००.००

[Handwritten Signature]

कोशी प्रदेश सरकार
लोक नियन्त्रक कार्यालय
काठमाडौं

[Handwritten Signature]

कोशी प्रदेश सरकार
लोक नियन्त्रक कार्यालय
काठमाडौं

बजट खर्च

व. सं.	खर्च शीर्षक	शुरु अनुमान	अंतिम कायम बजेट	नोपाल सरकार-वगद		सोषणार्थ हुने अनुदान	सोषणार्थ हुने ऋण	नागर अनुदान	नागर ऋण	सोही भुक्तानी अनुदान	सोही भुक्तानी ऋण	वस्तुगत अनुदान	जम्मा खर्च
				नोपाल सरकार-वगद	सोषणार्थ हुने अनुदान								
३११११	आवधिक खर्च	७६,४००,०००.००	७६,४००,०००.००	४,६३४,०६०.००	०.००	०.००	०.००	०.००	०.००	०.००	०.००	०.००	१४,१०४,२०३.००
३१११२	चर आवधिक खर्च	१,९७४,६११,०००.००	१,९१६,४११,०००.००	६,४२४,६१६.४१	६,४२४,६१६.४१	१४,६१४,४४४.००	६,०७७,१६३.००	०.००	०.००	०.००	०.००	०.००	१,९३६,६७४,२७४.००
३१११३	निर्दिष्ट खर्चको	१६,०००,०००.००	१६,०००,०००.००	०.००	०.००	१४,०२६,३६६.९९	०.००	०.००	०.००	०.००	०.००	०.००	१७,०२६,३६६.९९
३१११४	सहायी खर्च	६४,११०,०००.००	६४,६३२,२००.००	४०,०३१,२१४.००	४१,६००.००	४१,६००.००	०.००	०.००	०.००	०.००	०.००	०.००	६६,७६३,४१४.००
३१११५	निर्दिष्ट खर्च	४०१,४३३,०००.००	४०३,३६३,६६३.००	२२०,६४४,३३४.७४	२२,९३६,३३१.००	२२,९३६,३३१.००	०.००	०.००	०.००	०.००	०.००	०.००	३२६,०६७,६६३.७४
३१११६	सहायक खर्च	७९,२३२,०००.००	६९,६६३,१६०.००	४२,०११,१३६.४४	१,२६४,११३.००	१,२६४,११३.००	०.००	१९६,४६३.००	०.००	०.००	०.००	०.००	६६,९६७,९२३.९६
३१११७	सहायक खर्च	९,६००,०००.००	६,६००,०००.००	६,६००,०००.००	०.००	०.००	०.००	०.००	०.००	०.००	०.००	०.००	६,६००,०००.००
३१११८	सहायक खर्च	९,०४०,०००.००	६,७२०,०००.००	६,७२०,०००.००	०.००	०.००	०.००	०.००	०.००	०.००	०.००	०.००	६,७२०,०००.००
३१११९	सहायक खर्च	६,६६१,२००,०००.००	६,७९३,३४,७६०.००	२,६६३,४०४,४७६.६६	४,१२९,९३५.१४	४,१२९,९३५.१४	०.००	०.००	०.००	०.००	०.००	०.००	७,२१६,४४६,७९६.६६
३११२०	सहायक खर्च	१४४,४००,०००.००	४३,९३४,०००.००	२४,३६२,६३६.००	०.००	०.००	०.००	०.००	०.००	०.००	०.००	०.००	४१,७७१,६९०.००
३११२१	सहायक खर्च	११६,०१६,७००.००	१,०४६,४०९,०००.००	३६४,४१२,२६०.६४	४३,६६६,३६६.९०	४३,६६६,३६६.९०	०.००	०.००	०.००	०.००	०.००	०.००	६७९,२९७,७२७,४४६
३११२२	सहायक खर्च	१,९९६,६९१,०००.००	२,००६,६३३,०००.००	६०२,४४०,९६०.९६	९,००६,३०,११०.११	९,००६,३०,११०.११	०.००	७२,०४४,२४६.२२	०.००	०.००	०.००	०.००	१,९९६,२२६,३९६.६६
३११२३	सहायक खर्च	२,३०४,६६६,०००.००	२,४४६,६६६,०००.००	६९९,६६६,३४६.९०	१,७०७,६६६,९००.७४	१,७०७,६६६,९००.७४	०.००	०.००	०.००	०.००	०.००	०.००	२,३०४,३६६,३४६.९०
३११२४	सहायक खर्च	६६६,७०३,०००.००	६२४,२०३,०००.००	२०,७०१,३६१.००	४२४,३०६,३०.७४	४२४,३०६,३०.७४	०.००	०.००	०.००	०.००	०.००	०.००	६२४,६०९,३०.७४
३११२५	सहायक खर्च	१,०४०,०००.००	४,०४०,०००.००	६४९,९९६.०६	३,३९०,७०६.००	३,३९०,७०६.००	०.००	०.००	०.००	०.००	०.००	०.००	४,०४०,७०६.०६
३११२६	सहायक खर्च	२,४६०,०००,०००.००	२,४७६,६६६,६६६.६६	९,४७३,३३,४४६.६६	२०४,७३३,३३,४४६.६६	२०४,७३३,३३,४४६.६६	०.००	०.००	०.००	०.००	०.००	०.००	२,४७६,६६६,६६६.६६
३११२७	सहायक खर्च	१६०,०३९,०००.००	१७९,३३३,६६६.६६	६६,०६७,४६६.६६	७४,६६६,६६६.६६	७४,६६६,६६६.६६	०.००	०.००	०.००	०.००	०.००	०.००	१,७९,९९९,९९९.९९
३११२८	सहायक खर्च	१,३२४,१६०,०००.००	१,९१०,७९९,३३३.००	२१६,७३६,०११.००	१,६९४,१६६,६६६.६६	१,६९४,१६६,६६६.६६	०.००	०.००	०.००	०.००	०.००	०.००	१,९१०,७९९,३३३.००
३११२९	सहायक खर्च	२,६००,०००.००	४,९४०.००	०.००	०.००	०.००	०.००	०.००	०.००	०.००	०.००	०.००	४,९४०.००
कुल जम्मा		१६,९९०,६६६,६६६.६६	१६,९९०,६६६,६६६.६६	१६,९९०,६६६,६६६.६६	१६,९९०,६६६,६६६.६६	१६,९९०,६६६,६६६.६६	६४,९९९,९९९.९९	६४,९९९,९९९.९९	०.००	०.००	०.००	०.००	३०,९९०,६६६,६६६.६६

Handwritten signature and official stamp of the Ministry of Finance, Nepal.

Handwritten signature.





दातृ निकाय गत भुक्तानी विधि अनुसारको खर्चको विवरण

आर्थिक वर्ष २०७९/८०

अनुसूची-२.५

सं.	श्रेणी/दातृ निकाय	नगर	आन्तरिक ऋण	सोषणार्थ हुने अनुदान	सोषणार्थ हुने ऋण	नगर अनुदान	नगर ऋण	सोही भुक्तानी अनुदान	सोही भुक्तानी ऋण	बस्तुगत अनुदान	जम्मा खर्च
१	११००००१ नगर सरकार	१६,४०९,४११.९२९,९२२	०.००	०.००	०.००	०.००	०.००	०.००	०.००	०.००	१६,४०९,४११.९२९,९२२
२	२१०१००१ र डि वि	०.००	०.००	०.००	०.००	०.००	०.००	०.००	०.००	०.००	०.००
३	२१०१००२ एन डी एन	०.००	०.००	०.००	०.००	०.००	०.००	०.००	०.००	०.००	०.००
४	२११६००१ एन डी एन	०.००	०.००	६,६०४,४२०.००	११,११९,४६६.००	०.००	०.००	०.००	०.००	०.००	१७,७२३,८८६.००
५	२२१६००१ कुला कोष	०.००	०.००	०.००	७२,१९१,७३९.२२	०.००	०.००	०.००	०.००	०.००	७२,१९१,७३९.२२
६	२२२३००२ इन्टरनेट-एन	०.००	०.००	०.००	०.००	३०,३९२,७९४.००	०.००	३७,८२०,४३०.००	०.००	०.००	६८,२१३,०२४.००
७	२३०१००१ केम्पट	०.००	०.००	०.००	०.००	२,०४४,३२३.००	०.००	०.००	०.००	०.००	२,०४४,३२३.००
८	२३०१००२ केम्पट-डेन र	०.००	०.००	०.००	०.००	१४१,७४०.००	०.००	०.००	०.००	०.००	१४१,७४०.००
९	२३०४००१ गाई	०.००	०.००	०.००	०.००	२०,०९१,७७४.००	०.००	०.००	०.००	०.००	२०,०९१,७७४.००
१०	२३१६००१ दाजको मुक कौष	०.००	०.००	२१८,४८०,४०३.३६	०.००	-१८४,०००.००	०.००	०.००	०.००	०.००	२१८,३०६,४०३.३६
	कुल जम्मा	१६,४०९,४११.९२९,९२२	०.००	२२४,०६४,९२३.३६	६४,३११,३०६.२२	३२,४९६,६०९.००	०.००	३७,८२०,४३०.००	०.००	०.००	१६,६७९,१२४,६९०.४०

[Handwritten Signature]

[Handwritten Signature]

प्रदेश सेवा नियन्त्रक कार्यालय
कोशी प्रदेश सरकार

क्र.सं.	वर्गिकरण कोड/नाम	नेपाल सरकार-नाद	नेपाल सरकार आन्तरिक ऋण	सोचभर्ना हुने अनुदान	सोचभर्ना हुने ऋण	नया अनुदान	नगर ऋण	सोमै मुक्तानी अनुदान	सोमै मुक्तानी ऋण	बास्तुगत अनुदान	जम्मा
०९.६	पिपल्लो तमि तालक वेवाहर	१००,२८२,२१७.००	११६,१२९,०१३.००	०.००	०.००	०.००	०.००	०.००	०.००	०.००	२१६,४११,२३०.००
०९.७	शिक्षा अनुदान विभाग	१८,७७८,६०९.६५	३,२४८,७१२.००	६,०४,३२०.००	११,११०,६७७.००	०.००	०.००	०.००	०.००	०.००	७३,१९१,४७९.६५
०९.८	शिक्षा अल्पक बर्तमान मन्त्राली	४२,४४०,८८४.४०	२२,८८२,०१३.००	०.००	०.००	०.००	०.००	०.००	०.००	०.००	६५,३२२,८९७.४०
४	१० बजेटिक मुल	२०,७११,०१९.००	४,०११,०१९.००	२९,९१३,०२३.९०	०.००	१९,१०५,७७४.००	०.००	०.००	०.००	०.००	४९,०३९,८१७.९०
१०.१	बजेटिक लक्ष ताली	२,१६०,४४८.००	६,२९४,०११.००	०.००	०.००	०.००	०.००	०.००	०.००	०.००	८,४५४,४६९.००
१०.४	वर्षिकर र त्रिगु बजेटिक	८९,६४४.००	३,६८४,८६४,७१९.६९	२९,९१३,०२३.९०	०.००	१९,६०७,७७४.००	०.००	०.००	०.००	०.००	४९,६३०,८९४,७१९.६९
१०.७	क्याबिक बजेटिक	१३,००८,४३२.००	६,८४३,४३२.००	०.००	०.००	०.००	०.००	०.००	०.००	०.००	२०,८५१,८६४.००
१०.९	लाभिक मुल - अल्पक बर्तमान मन्त्राली	१०,१६४,६४४.००	०.००	०.००	०.००	०.००	०.००	०.००	०.००	०.००	१०,१६४,६४४.००
	कुल मन्त्राली	१६,४०९,४११,६२९.६९	१३,६०९,६४८,८२९.६९	२९,९१३,०२३.९०	८२,९१३,०२३.९०	३९,७११,५४८.००	०.००	३९,७११,५४८.००	०.००	०.००	३९,७११,५४८.००

(Handwritten signature)
 नेपाल सरकार
 आन्तरिक ऋण विभाग

(Handwritten signature)
 आबि कुमारी शर्मा
 लक्ष: बर्तमान
 बर्तमान मन्त्राली



मान्दालय/केन्द्रीय निकायगत अनुसूची विधि अनुसारको खर्चको विवरण (चालु)

कोशी प्रदेश आर्थिक वर्ष : २०७९/८०

अनुसूची-२.८

क्र.सं.	सम्बन्ध/केन्द्रीय निकायको नाम	नेपाल सरकार-नागर	नेपाल सरकार आन्तरिक ऋण	सोपबन्ध हुने अनुदान	सोपबन्ध हुने शेषमा हुने ऋण	नगद अनुदान	नगद ऋण	सोमो मुलानी अनुदान	सोमो मुलानी ऋण	बस्तुगत अनुदान	अम्मा खर्च
१	२०१ प्रदेश व्यवस्थापिका	१६०,२७२,६६६	०,००	०,००	०,००	०,००	०,००	०,००	०,००	०,००	१६०,२७२,६६६
२	२१० प्रदेश नोक सेवा आयोग	७४,३८४,६५८	०,००	०,००	०,००	०,००	०,००	०,००	०,००	०,००	७४,३८४,६५८
३	२१६ मुख्य न्यायाधिकरणको कार्यालय	१४,२०२,२९०	०,००	०,००	०,००	०,००	०,००	०,००	०,००	०,००	१४,२०२,२९०
४	३०१ मुख्य न्यायाधिकरणको कार्यालय	१११,२९६,६२२	०,००	६०,३४०,४३३	०,००	०,००	०,००	३४,६२९,९३०	०,००	०,००	२०१,२९६,६२२
५	३०४ शान्ति कमिशन तथा केन्द्रिय सम्झौता	१,२९६,७२७	०,००	०,००	०,००	०,००	०,००	०,००	०,००	०,००	१,२९६,७२७
६	३०७ उद्योग, धन तथा रोजगार सम्बन्ध	२२१,१८३,३०७	०,००	०,००	१,४१२,६६७	०,००	०,००	०,००	०,००	०,००	२२३,६९६,९७४
७	३१२ श्रमि सम्बन्ध	१,०७६,६४१	०,००	०,००	०,००	०,००	०,००	०,००	०,००	०,००	१,०७६,६४१
८	३१३ शान्ति, शिवाई तथा उर्मा सम्बन्ध	३५८,२४९,४४७	०,००	०,००	०,००	०,००	०,००	०,००	०,००	०,००	३५८,२४९,४४७
९	३१४ आन्तरिक मिलावट तथा कानून सम्बन्ध	१२८,७२४,९६७	०,००	०,००	०,००	०,००	०,००	०,००	०,००	०,००	१२८,७२४,९६७
१०	३२२ एटिड तथा सल्टी सम्बन्ध	४४,९९६,०३४	०,००	०,००	०,००	०,००	०,००	०,००	०,००	०,००	४४,९९६,०३४
११	३२९ न. न. न. तथा पुरस्कृत सम्बन्ध	७४,६२४,३८९	०,००	०,००	०,००	०,००	०,००	०,००	०,००	०,००	७४,६२४,३८९
१२	३३६ श्रमि व्यवस्था, सहकारी तथा शान्ति विभाग	६४,७१७,७९०	०,००	०,००	०,००	०,००	०,००	०,००	०,००	०,००	६४,७१७,७९०
१३	३३७ शान्ति, शिवाई तथा उर्मा विकास सम्बन्ध	२३४,३७४,३६९	०,००	०,००	०,००	०,००	०,००	०,००	०,००	०,००	२३४,३७४,३६९
१४	३४० सामाजिक विकास सम्बन्ध	३८९,३७९,३४९	०,००	२,६०४,२००	३,०४२,२८४	०,००	०,००	०,००	०,००	०,००	३९४,९२५,८३३
१५	३४८ सामाजिक विकास सम्बन्ध	२०२,९९६,२६१	०,००	०,००	०,००	०,००	०,००	०,००	०,००	०,००	२०२,९९६,२६१
१६	३४८ सामाजिक विकास सम्बन्ध	१,१७३,४६७	०,००	२६,९१३,०४३	२२,१०३,६०७	०,००	०,००	०,००	०,००	०,००	१,१९९,४८०
१७	३९१ श्रम सेवा आयोग	२१,७९६,८७०	०,००	०,००	०,००	०,००	०,००	०,००	०,००	०,००	२१,७९६,८७०
१८	६०१ शान्ति, शिवाई तथा उर्मा विकास सम्बन्ध	०,००	०,००	०,००	०,००	०,००	०,००	०,००	०,००	०,००	०,००
१९	६०२ श्रमि विभाग	०,००	०,००	०,००	०,००	०,००	०,००	०,००	०,००	०,००	०,००
२०	६०१ शान्ति तथा	३,०५६,६९२	०,००	६,२४६,०४८	५,२९०,०१८	०,००	०,००	३,०५६,६९२	०,००	०,००	९,३५२,७४०
कुल योग		९,६९६,४६६	०,००	१११,४१६,९९३	५,०४२,२८४	५,२९०,०१८	०,००	३४,६२९,९३०	०,००	०,००	९,९०६,७७९

कोशी प्रदेश सरकार
प्रदेश लेखा नियन्त्रक कार्यालय
काठमाडौं

(Signature)

कोशी प्रदेश सरकार
प्रदेश लेखा नियन्त्रक कार्यालय
काठमाडौं

मन्त्रालय/केन्द्रीय निकायगत भूतलमी सिद्धि अनुसारको खर्चको विवरण (पुँजीगत)


आर्थिक वर्ष : २०७९/८०

अनुसूची-२.९

क्र.सं.	मन्त्रालय/केन्द्रीय निकायको नाम	नेपाल सरकार-भाग	नेपाल सरकार आन्तरिक ऋण	सोषण हुने अनुदान	सोषण हुने ऋण	नगद अनुदान	नगद ऋण	सोभै भुक्तानी अनुदान	सोभै भुक्तानी ऋण	वस्तुगत अनुदान	जम्मा खर्च
१	२०२ सडक व्यवस्थापन	५,९१६,४४४.००	०.००	०.००	०.००	०.००	०.००	०.००	०.००	०.००	५,९१६,४४४.००
२	२१० प्रदेश ताल सभा आयोग	२,७११,८६७.००	०.००	०.००	०.००	०.००	०.००	०.००	०.००	०.००	२,७११,८६७.००
३	२१६ मुख्य व्यवस्थापिकाको कार्यालय	७०८,०००.००	०.००	०.००	०.००	०.००	०.००	०.००	०.००	०.००	७०८,०००.००
४	२०१ युवासेवा तथा अभिवृद्धिको कार्यालय	७,३७८,०४४.७७	०.००	२१,६७०,७२७.९९	०.००	०.००	०.००	०.००	०.००	०.००	२९,०४८,७७३.७६
५	३०५ आर्थिक आगला तथा योजना मन्त्रालय	४,१९६,२८३.००	०.००	०.००	०.००	०.००	०.००	०.००	०.००	०.००	४,१९६,२८३.००
६	३०७ उद्योग, श्रम तथा वेतन मन्त्रालय	४,३४०,६९६.९४	०.००	०.००	०.००	०.००	०.००	०.००	०.००	०.००	४,३४०,६९६.९४
७	३१२ कृषि मन्त्रालय	४,२६६,९३७.१०	०.००	०.००	०.००	०.००	०.००	०.००	०.००	०.००	४,२६६,९३७.१०
८	३१३ आरोग्य, सिँचाई तथा उर्जा मन्त्रालय	१,७४१,१३८,९९१.८९	०.००	०.००	०.००	०.००	०.००	०.००	०.००	०.००	१,७४१,१३८,९९१.८९
९	३१४ आन्तरिक बजेट तथा आयु मन्त्रालय	८६,८४०,६८०.३८	०.००	०.००	०.००	०.००	०.००	०.००	०.००	०.००	८६,८४०,६८०.३८
१०	३२५ पेट्रोल तथा संचालन मन्त्रालय	६९६,९६४,८२७.१९	०.००	०.००	०.००	०.००	०.००	०.००	०.००	०.००	६९६,९६४,८२७.१९
११	३२६ मन, आवागमन तथा भू-संरक्षण मन्त्रालय	९६,८०३,७९६.८९	०.००	०.००	०.००	०.००	०.००	०.००	०.००	०.००	९६,८०३,७९६.८९
१२	३३६ कृषि व्यवस्था, षडकाली तथा पारिषदी निकाय	३,४७०,४४७.२९	०.००	०.००	०.००	०.००	०.००	०.००	०.००	०.००	३,४७०,४४७.२९
१३	३३७ सडक पूर्वाधार तथा पारिषद मन्त्रालय, प्रदेश	३,९२४,१६७,२९८.८८	०.००	०.००	०.००	०.००	०.००	०.००	०.००	०.००	३,९२४,१६७,२९८.८८
१४	३४० सामाजिक विकास मन्त्रालय	४,४९१,९६४.००	०.००	४,०००,०००.००	६,०७७,८३१.००	१,९६,४६३.००	०.००	०.००	०.००	०.००	११,४६६,२९६.००
१५	३४८ प्रशासन व्यवस्था तथा सञ्चार मन्त्रालय	७,१७४,४६४.००	०.००	०.००	०.००	०.००	०.००	०.००	०.००	०.००	७,१७४,४६४.००
१६	३७० स्वास्थ्य मन्त्रालय	१६४,०७८,३३८.९८	०.००	०.००	०.००	०.००	०.००	०.००	०.००	०.००	१६४,०७८,३३८.९८
१७	३९१ प्रदेश योजना आयोग	१,३९६,१९०.०४	०.००	०.००	०.००	०.००	०.००	०.००	०.००	०.००	१,३९६,१९०.०४
१८	६०१ कर्मचारी सुविधा तथा सेवा मन्त्रालय	०.००	०.००	०.००	०.००	०.००	०.००	०.००	०.००	०.००	०.००
१९	६०२ श्रम - विभाग	०.००	०.००	०.००	०.००	०.००	०.००	०.००	०.००	०.००	०.००
२०	८०१ स्थानीय तह	०.००	०.००	०.००	०.००	०.००	०.००	०.००	०.००	०.००	०.००
	कुल मन्त्रालय	६,८९९,९१६,९६३.३२	०.००	३३,६७०,७२७.९९	७९,२९९,०२३.२९	१,९६,४६३.००	०.००	०.००	०.००	०.००	६,९७९,०४९,४७६.६३

Handwritten signature and official stamp of the Ministry of Planning, Province of Koshi.

Handwritten signature and official stamp of the Ministry of Planning, Province of Koshi.



जिल्लागत विनियोजित बजेट र खर्चको विवरण

संस्थापिकाको बजेट : २०७९/८०

अनुसूची-२.१.१

क्र.सं.	विल्ला/ कोड	अन्तिम कायम बजेट					खर्च				
		बासु	पूँजीगत	वित्तीय	जम्मा	बासु	पूँजीगत	वित्तीय	जम्मा		
१	प्र.ले.सं.का. - इनाम (०३१)	७८३,९३३,३७६.००	८९,९६४,०००.००	०.००	१,६८३,९९७,३७६.००	६३३,९६८,९३३.७७	७९,६९७,९७०.२७	०.००	१,३३३,६६६,९०४.०४		
२	प्र.ले.सं.का. - उदाहरण (१११)	८०८,४७३,७९९.००	१,६८४,७९७,०००.००	०.००	२,४९३,२७०,७९९.००	६६२,६२३,६३३.३७	१,९७७,०२३,६७९.९३	०.००	२,६३९,६४७,३१३.३०		
३	प्र.ले.सं.का. - नोबलपुष्पा (१०१)	४८३,०१३,६९९.००	१,८१,८७०,०००.००	०.००	२,२९४,८८३,६९९.००	४७६,०६४,९७३.८२	१,६४४,४४२,९३६.००	०.००	२,१२०,५०७,९१०.००		
४	प्र.ले.सं.का. - खोटाखोटा (१०८)	४०७,४२३,७७६.००	७४,७८६,०००.००	०.००	४,८२६,२१३,७७६.००	४६९,०३४,७९६.६०	६४९,८६६,७४४.४३	०.००	१,११८,९०१,५४१.०३		
५	प्र.ले.सं.का. - झापा (११२)	१,४८६,४३१,८९०.००	३,७४,४८९,०,४०४.००	०.००	५,२३०,९२०,२९४.००	१,२०६,९३४,६९१.३०	३,००६,९८५,३८२.०९	०.००	४,२१३,९२०,०७३.३९		
६	प्र.ले.सं.का. - ललितपुर (१११)	३०३,९७७,८९२.००	१,७९,७४२,०००.००	०.००	४,६९,७१९,८९२.००	३३७,८४७,९३०.७४	१,४०,६७२,४६२.६४	०.००	४७८,५२०,३९३.३८		
७	प्र.ले.सं.का. - सिराहा (०४)	३४६,२०७,८०४.००	२०९,८८८,०००.००	०.००	५,४८,०९५,८०४.००	२७६,९३९,४८०.७०	१,७०,७२२,४६६.९२	०.००	४४७,६६१,९४७.६२		
८	प्र.ले.सं.का. - धनकुटा (०६१)	१,०४४,९९०,४८०.००	१,०४,४३९,०००.००	०.००	२,०९,९२९,४८०.००	६९९,७९६,९३३.९२	१,३९,०४३,०६८.९२	०.००	१,०८०,८४०,००२.८४		
९	प्र.ले.सं.का. - बाँझुर (०२१)	६९४,७९९,०४९.००	१,७९,९९९,०९६.००	०.००	२,४९४,७९८,१४५.००	४८९,७९९,९३३.८८	१,४०,३,६८०,९०२.०४	०.००	१,९९३,६६०,८३६.९२		
१०	प्र.ले.सं.का. - खोटाखोटा (०७१)	४३०,४२९,९९६.००	१,८००,४७७,०००.००	०.००	२,२३०,९०६,९९६.००	४३९,९७६,८८२.७९	१,७९४,३३३,२७९.३६	०.००	२,२३४,३१०,१६२.१५		
११	प्र.ले.सं.का. - बाँझुर (०४)	४४२,९६३,४९४.००	१,२७९,४४०,०००.००	०.००	१,७२२,४०६,४९४.००	४३९,९७६,८८२.७९	१,७९४,३३३,२७९.३६	०.००	२,२३४,३१०,१६२.१५		
१२	प्र.ले.सं.का. - सुनसरी (११२)	१,६४४,९९८,००४.००	१,२३४,८६०,०००.००	०.००	२,८७९,८५८,००४.००	४३९,९७६,८८२.७९	१,७९४,३३३,२७९.३६	०.००	२,२३४,३१०,१६२.१५		
१३	प्र.ले.सं.का. - खोटाखोटा (०९१)	३९०,३२४,७४९.००	१,४३,९०९,०००.००	०.००	५,४३,२३३,७४९.००	२९६,२४७,०३७.०६	१,०८,९९४,६६६.४०	०.००	४०५,२४१,७०३.४६		
१४	प्र.ले.सं.का. - मोरङ (११३)	६,४०३,४६६,८४०.००	६,९९०,४९६,३७४.००	०.००	१३,३९३,९६३,२१४.००	४,६९३,३३३,६९३.०९	४,६९३,३३३,६९३.०९	०.००	९,३८६,३६६,६७९.२८		
		१६,२८९,३८९,४२६.००	२३,६४९,३६९,७९८.००	०.००	३९,९३८,७५९,२२४.००	१२,६९३,३३३,६९३.०९	१६,९९३,३३३,६९३.०९	०.००	२९,६८६,७५९,२२४.००		

[Handwritten Signature]

[Official Stamp]

मन्त्रालय/केन्द्रीय निकायगत बजेट उपशीर्षक अनुसारको बजेट निकास र खर्चको विवरण (चालु)

आवधिक वर्ष : २०७९/८०

अनुसूची-२, १२

क्र.सं.	मन्त्रालय/केन्द्रीय निकाय/उपशीर्षक	शुरु बजेट		रकमान्तर		श्रोतान्तर		सुर बजेट	निकास	खर्च	बजेट बाँकी
		धरा	घट	धरा	घट	धरा	घट				
०	१०२ लोक स्वास्थ्य	२४२,९३४,०००.००	३०,६००,०००.००	३०,६००,०००.००	०.००	०.००	०.००	२१२,३३४,०००.००	१६०,९९९,९९९.६६	१६०,९९९,९९९.६६	५१,३३४,०००.३४
१	२०२००००१ प्रदेश हला	७९,०००,०००.००	०.००	०.००	०.००	०.००	०.००	७९,०००,०००.००	४,६०२,०००.००	४,६०२,०००.००	७४,३९८,०००.००
२	२०२०००११ प्रदेश सच	९६,७७३,०००.००	१००,०००.००	२०,४९५,७६६.००	०.००	०.००	०.००	९६,५६८,२३४.००	९९,००४,९९९.६६	९९,००४,९९९.६६	४,५६३,२४५.३४
३	२०२०००१२ प्रदेश सच सचिवालय	४,०२४,०००.००	२,३४,०००.००	२,३४,०००.००	०.००	०.००	०.००	४,०२४,०००.००	४,०२४,०००.००	४,०२४,०००.००	०.००
०	२१० प्रदेश लोक सेवा आयोग	६२,९००,०००.००	६,२६४,६००.००	६,२६४,६००.००	०.००	०.००	०.००	६२,६३५,४००.००	६२,६३५,४००.००	६२,६३५,४००.००	०.००
४	२१००००११ प्रदेश लोक सेवा आयोग	३,८४०,०००.००	२,०००.००	२,०००.००	०.००	०.००	०.००	३,८३८,०००.००	३,८३८,०००.००	३,८३८,०००.००	०.००
५	२१००००१११ प्रदेश लोक सेवा आयोग	७६,०६०,०००.००	४,२६२,६००.००	४,२६२,६००.००	०.००	०.००	०.००	७१,७९७,४००.००	७१,७९७,४००.००	७१,७९७,४००.००	०.००
०	२१६ युवा स्वास्थ्यकर्मी कार्यलय	१,६९५,०००.००	१,२२४,०३५.००	१,२२४,०३५.००	०.००	०.००	०.००	१,६९५,०००.००	१,६९५,०००.००	१,६९५,०००.००	०.००
६	२१६०००११ युवा स्वास्थ्यकर्मी कार्यलय	१,६९५,०००.००	१,२२४,०३५.००	१,२२४,०३५.००	०.००	०.००	०.००	१,६९५,०००.००	१,६९५,०००.००	१,६९५,०००.००	०.००
०	३०१ उपसम्पन्न सच अतिरिक्तको कार्यालय	७४८,६२४,९९९.००	४,६७४,९९९.००	४,६७४,९९९.००	०.००	०.००	०.००	७४३,९५०,०००.००	७४३,९५०,०००.००	७४३,९५०,०००.००	०.००
७	३०१०००११ उपसम्पन्न सच अतिरिक्तको कार्यालय	१,७५,९९९,०००.००	३,६६९,९९९.००	३,६६९,९९९.००	०.००	०.००	०.००	१,७२,३२९,०००.००	१,७२,३२९,०००.००	१,७२,३२९,०००.००	०.००
८	३०१०००१११ प्रदेश सचिवालय कार्यालय (००)	२९६,७६०,०००.००	०.००	०.००	०.००	०.००	०.००	२९६,७६०,०००.००	२९६,७६०,०००.००	२९६,७६०,०००.००	०.००
९	३०११११० प्रदेश सच सचिवालय कार्यालय	३०१,३००,०००.००	०.००	०.००	०.००	०.००	०.००	३०१,३००,०००.००	३०१,३००,०००.००	३०१,३००,०००.००	०.००
१०	३०११११११ स्वास्थ्य विकास प्रतिक्रिया प्रक्रियाकार्य	३,६६,७९९,९९९.००	०.००	०.००	०.००	०.००	०.००	३,६६,७९९,९९९.००	३,६६,७९९,९९९.००	३,६६,७९९,९९९.००	०.००
०	३०४ ललित सचिवालय सचिवालय	१,६४,७४,०००.००	१,४०,६६,९९९.००	१,४०,६६,९९९.००	०.००	०.००	०.००	१,६४,७४,०००.००	१,६४,७४,०००.००	१,६४,७४,०००.००	०.००
११	३०४०००११ ललित सचिवालय सचिवालय	१,०३,४९,०००.००	१,०६,६००.००	१,०६,६००.००	०.००	०.००	०.००	१,०३,४९,०००.००	१,०३,४९,०००.००	१,०३,४९,०००.००	०.००
१२	३०४०००१११ प्रदेश सच सचिवालय कार्यालय	२,४,९९,०००.००	१,४०,०६,९९९.००	१,४०,०६,९९९.००	०.००	०.००	०.००	२,४,९९,०००.००	२,४,९९,०००.००	२,४,९९,०००.००	०.००
१३	३०४०००११२ प्रदेश सच सचिवालय कार्यालय	३४,७५,०००.००	२,६९,६६६.००	२,६९,६६६.००	०.००	०.००	०.००	३४,७५,०००.००	३४,७५,०००.००	३४,७५,०००.००	०.००
०	३०७ उद्योग, सच सचिवालय कार्यालय	३६६,६३०,३३०.००	११,२७७,९६६.००	११,२७७,९६६.००	०.००	०.००	०.००	३५५,३५२,३६४.००	३५५,३५२,३६४.००	३५५,३५२,३६४.००	०.००
१४	३०७००११ उद्योग, सच सचिवालय कार्यालय	११०,६३३,०००.००	७,१७७,०३५.००	७,१७७,०३५.००	०.००	०.००	०.००	१०३,४५६,०००.००	१०३,४५६,०००.००	१०३,४५६,०००.००	०.००
१५	३०७००११०१ प्रदेश उद्योग, सचिवालय कार्यालय	११,९६९,०००.००	०.००	०.००	०.००	०.००	०.००	११,९६९,०००.००	११,९६९,०००.००	११,९६९,०००.००	०.००
१६	३०७००११०११ प्रदेश उद्योग, सचिवालय कार्यालय	१२०,०७१,०००.००	११,२७७,९६६.००	११,२७७,९६६.००	०.००	०.००	०.००	१०८,७९३,०३४.००	१०८,७९३,०३४.००	१०८,७९३,०३४.००	०.००
१७	३०७००११११ उद्योग, सचिवालय कार्यालय	३,१७९,०००.००	०.००	०.००	०.००	०.००	०.००	३,१७९,०००.००	३,१७९,०००.००	३,१७९,०००.००	०.००
१८	३०७००११२ उद्योग, सचिवालय कार्यालय	३०,३७४,०००.००	७,६००,०००.००	७,६००,०००.००	०.००	०.००	०.००	२२,७७४,०००.००	२२,७७४,०००.००	२२,७७४,०००.००	०.००
१९	३०७००११२१ प्रदेश उद्योग, सचिवालय कार्यालय	१०४,१२७,०००.००	१,७७४,९६६.००	१,७७४,९६६.००	०.००	०.००	०.००	१०२,३५२,०३४.००	१०२,३५२,०३४.००	१०२,३५२,०३४.००	०.००
२०	३०७१११०३ उद्योग, सचिवालय कार्यालय	२,६००,०००.००	०.००	०.००	०.००	०.००	०.००	२,६००,०००.००	२,६००,०००.००	२,६००,०००.००	०.००
२१	३०७१११०६ उद्योग, सचिवालय कार्यालय	३,४३६,३४०.००	१,९७३,०००.००	१,९७३,०००.००	०.००	०.००	०.००	१,४६३,३४०.००	१,४६३,३४०.००	१,४६३,३४०.००	०.००
०	३१२ कृषि सचिवालय	२,४७०,०१७,०६०.००	६०२,९०९,३३२.००	६०२,९०९,३३२.००	०.००	०.००	०.००	२,८६७,९२६,३९२.००	२,८६७,९२६,३९२.००	२,८६७,९२६,३९२.००	०.००
२२	३१२०००२२ कृषि सचिवालय कार्यालय (कृषि)	३,३२,३३६,०००.००	०.००	०.००	०.००	०.००	०.००	३,३२,३३६,०००.००	३,३२,३३६,०००.००	३,३२,३३६,०००.००	०.००

आवधिक वर्ष : २०७९/८०

Page 1/9


क्र.सं.	मन्त्रालय/केन्द्रीय निकाय/उपमार्गिक	पुरा बजेट		रकमान्तर		श्रीमान्तर		सुद बजेट	निकासा	खर्च	बजेट बॉकी
		शुल	घट	शुल	घट	शुल	घट				
१८४	८०१०१३१० पुस्तक मंडलिका	२०,७४८,०००.००	०.००	८,०००,०००.००	०.००	०.००	०.००	२८,७४८,०००.००	२२,४४९,८४८.४०	२२,४४९,८४८.४०	६,१९८,१५१.६०
१८६	८०१०१३११ कालेज मंडलिका	२७,८८९,०००.००	०.००	७,१३२,०००.००	०.००	०.००	०.००	३४,०२१,०००.००	२९,४८८,४२२.००	२९,४८८,४२२.००	४,५३२,५७८.००
१८७	८०१०१३१२ कानून मंडलिका	३८,४१३,०००.००	०.००	२,०३८,४२०.००	०.००	०.००	०.००	४०,४५१,४२०.००	३६,४१९,९९२.६०	३६,४१९,९९२.६०	१,९३१,४२७.४०
१८८	८०१०१३१३ विस्तर मंडलिका	४०,१०१,०००.००	०.००	१२,६३२,०००.००	०.००	०.००	०.००	५२,७३३,०००.००	४९,४६४,०००.००	४९,४६४,०००.००	१,३१९,०००.००
१८९	८०१०१३१४ वाहन मंडलिका	२६,४४०,०००.००	०.००	६,०४३,०००.००	०.००	०.००	०.००	३२,४८३,०००.००	२८,३४१,०३०.००	२८,३४१,०३०.००	४,१४१,९७०.००
१९०	८०१०१३१५ शिक्षण मंडलिका	१७,१८०,०००.००	०.००	२,७४०,०००.००	०.००	०.००	०.००	१९,९२०,०००.००	१६,६२३,४८२.००	१६,६२३,४८२.००	३,२९६,५१८.००
१९१	८०१०१३१६ पुस्तक मंडलिका	१६,४३३,०००.००	०.००	६,०००,०००.००	०.००	०.००	०.००	२२,४३३,०००.००	१९,०४९,०१६.७४	१९,०४९,०१६.७४	३,३८३,९८३.२६
१९२	८०१०१३१७ फलक मंडलिका	१६,४४८,०००.००	०.००	३,४७६,०००.००	०.००	०.००	०.००	२०,९२४,०००.००	१९,२०३,०००.००	१९,२०३,०००.००	१,७२१,०००.००
१९३	८०१०१३१८ वाहन मंडलिका	२८,२९१,०००.००	०.००	२,०३२,०००.००	०.००	०.००	०.००	३०,३२३,०००.००	२८,०९९,४६६.१८	२८,०९९,४६६.१८	१,१२३,५३४.८२
१९४	८०१०१३१९ वाहन मंडलिका	२६,४११,०००.००	०.००	१०,२३२,०००.००	०.००	०.००	०.००	३६,६४३,०००.००	३१,७४४,९१४.००	३१,७४४,९१४.००	५,८९८,०८६.००
१९५	८०१०१३२० वेद मंडलिका	२४,६८४,०००.००	०.००	७,३००,०००.००	०.००	०.००	०.००	३१,९८४,०००.००	३१,८९९,१२४.००	३१,८९९,१२४.००	१,०८४,८७६.००
१९६	८०१०१३२१ सदन मंडलिका	१६,३२०,०००.००	०.००	६,०००,०००.००	०.००	०.००	०.००	२२,३२०,०००.००	१९,४६४,३६१.५४	१९,४६४,३६१.५४	३,८५५,६३८.४६
१९७	८०१०१३२२ कचरा मंडलिका	१८,६६६,०००.००	०.००	२,८००,०००.००	०.००	०.००	०.००	२१,४६६,०००.००	१६,०६९,०६६.२०	१६,०६९,०६६.२०	५,३९६,९३३.८०
१९८	८०१०१३२३ कला मंडलिका	२६,२४७,०००.००	०.००	१०,१४०,०००.००	०.००	०.००	०.००	३६,३८७,०००.००	२७,७६७,०७१.००	२७,७६७,०७१.००	८,६२०,९२९.००
१९९	८०१०१३२४ गीत मंडलिका	१९,८४३,०००.००	०.००	११,८८७,०००.००	०.००	०.००	०.००	३१,७३०,०००.००	२७,२६६,८०६.४०	२७,२६६,८०६.४०	४,४६३,१९३.६०
२००	८०१०१३२५ भाषा मंडलिका	१७,४९९,०००.००	०.००	१०,४४०,०००.००	०.००	०.००	०.००	२७,९३९,०००.००	२४,४४७,८६९.००	२४,४४७,८६९.००	३,४९१,१३१.००
२०१	८०१०१३२६ वाहन मंडलिका	१७,४८४,०००.००	०.००	४,४००,०००.००	०.००	०.००	०.००	२१,८८४,०००.००	१९,६८३,०७३.४६	१९,६८३,०७३.४६	२,२००,९२६.५४
२०२	८०१०१३२७ पुस्तक मंडलिका	२४,४२०,०००.००	०.००	१३,६००,०००.००	०.००	०.००	०.००	३८,०२०,०००.००	३०,०२४,४०६.२४	३०,०२४,४०६.२४	७,९९५,५९३.७६
२०३	८०१०१३२८ लिखा मंडलिका	१६,८९४,०००.००	०.००	६,३४०,०००.००	०.००	०.००	०.००	२३,२३४,०००.००	२०,८२१,२६२.१६	२०,८२१,२६२.१६	३,४१२,७३७.८४
२०४	८०१०१३२९ शिक्षण मंडलिका	१६,३३६,०००.००	०.००	१,०००,०००.००	०.००	०.००	०.००	१७,३३६,०००.००	१६,६९७,३६८.००	१६,६९७,३६८.००	६,६३८,६३२.००
२०५	८०१०१३३० वेद मंडलिका	४,१३३,०००.००	०.००	०.००	०.००	०.००	०.००	४,१३३,०००.००	४,२८२,१२८.००	४,२८२,१२८.००	८,९०,०७६.००
२०६	८०१०१३३१ कला मंडलिका	१७,२६९,०००.००	०.००	४,२४०,०००.००	०.००	०.००	०.००	२१,५०९,०००.००	१९,४६०,६४७.००	१९,४६०,६४७.००	३,०४८,३५३.००
२०७	८०१०१३३२ कला मंडलिका	१६,४३६,०००.००	०.००	२,०००,०००.००	०.००	०.००	०.००	१८,४३६,०००.००	१४,७७७,४१९.००	१४,७७७,४१९.००	३,६५८,५८१.००
२०८	८०१०१३३३ शिक्षण मंडलिका	१६,९११,०००.००	०.००	०.००	०.००	०.००	०.००	१६,९११,०००.००	१६,७७२,०४९.००	१६,७७२,०४९.००	३,१३८,९५१.००
२०९	८०१०१३३४ वेद मंडलिका	२०,१०६,०००.००	०.००	७,३००,०००.००	०.००	०.००	०.००	२७,४०६,०००.००	२७,२४७,०००.००	२७,२४७,०००.००	७,१६०,०००.००
२१०	८०१०१३३५ कला मंडलिका	२०,४१९,०००.००	०.००	९,२३२,०००.००	०.००	०.००	०.००	२९,६५१,०००.००	२४,७७१,०१९.६०	२४,७७१,०१९.६०	५,०७९,९८०.४०
२११	८०१०१३३६ वेद मंडलिका	१८,६६३,०००.००	०.००	७,३३२,०००.००	०.००	०.००	०.००	२५,९९५,०००.००	२४,२४७,७३२.००	२४,२४७,७३२.००	१,७४७,२६८.००
२१२	८०१०१३३७ वेद मंडलिका	१८,०४४,०००.००	०.००	१,४००,०००.००	०.००	०.००	०.००	१९,४४४,०००.००	१९,०६७,४४६.००	१९,०६७,४४६.००	३,४८७,४४६.००
२१३	८०१०१३३८ कला मंडलिका	१७,९१०,०००.००	०.००	१०,६००,०००.००	०.००	०.००	०.००	२८,५१०,०००.००	२४,९१८,२४६.००	२४,९१८,२४६.००	३,५९१,७५४.००
२१४	८०१०१३३९ वाहन मंडलिका	३१,४४९,०००.००	०.००	६,८२०,०००.००	०.००	०.००	०.००	३८,२६९,०००.००	३८,४४६,८६९.११	३८,४४६,८६९.११	३,९९१,७५४.००
२१५	८०१०१३४० वेद मंडलिका	२१,४००,०००.००	०.००	४,४३२,०००.००	०.००	०.००	०.००	२५,८३२,०००.००	२४,७८६,८६९.११	२४,७८६,८६९.११	१,२०३,६३०.००
२१६	८०१०१३४१ वेद मंडलिका	१६,४२४,०००.००	०.००	३,३६२,०००.००	०.००	०.००	०.००	१९,७८६,०००.००	१९,६९९,१७६.००	१९,६९९,१७६.००	१,०८६,८२४.००
२१७	८०१०१३४२ कला मंडलिका	१६,४२४,०००.००	०.००	३,०००,०००.००	०.००	०.००	०.००	१९,४२४,०००.००	१६,३७३,४९६.७४	१६,३७३,४९६.७४	१,०५२,५०३.२६
२१८	८०१०१३४३ वाहन मंडलिका	१६,८१९,०००.००	०.००	९,२४७,०००.००	०.००	०.००	०.००	२६,०६६,०००.००	२२,८९७,३४८.००	२२,८९७,३४८.००	३,१६८,६२४.००
२१९	८०१०१३४४ कला मंडलिका	२०,४८०,०००.००	०.००	४,०००,०००.००	०.००	०.००	०.००	२४,४८०,०००.००	२०,६९४,९३६.००	२०,६९४,९३६.००	४,८८५,०६४.००




[Handwritten signature]

SECRETARY

क्र.सं.	सम्बन्ध/केन्द्रीय तिकाय/उपयोगिक	रकमान्तर				श्रीमान्तर	सुर गजेट	निकास	खर्च	नजेट बाकी
		वष	घट	वष	घट					
२२०	८०१०१३४४ वरिष्ठता गाउँपालिका	१,७४६,०००.००	२,३१४,०००.००	०.००	०.००	०.००	११,३१७,४३१.००	११,३१७,४३१.००	१,०४२,२४,६६९.००	
२२१	८०१०१३४६ बरिष्ठता गाउँपालिका	०.००	०.००	०.००	०.००	०.००	१४,२३६,३४२.००	१४,२३६,३४२.००	४,१४६,६४८.००	
२२२	८०१०१३४७ कृषक जोडघुटी गाउँपालिका	२,३४७,०००.००	३,०००,०००.००	०.००	०.००	०.००	२१,७४१,४०४.००	२१,७४१,४०४.००	३,६२३,४९६.००	
२२३	८०१०१३४८ कौन्सिली गाउँपालिका	१,७४४,०००.००	३,०४०,०००.००	०.००	०.००	०.००	१६,२३४,३४९.००	१६,२३४,३४९.००	४,११०,६४१.००	
२२४	८०१०१३४९ काँचो गाउँपालिका	१,४९०,०००.००	१,०००,०००.००	०.००	०.००	०.००	११,४४७,४००.००	११,४४७,४००.००	१,०३३,४००.००	
२२५	८०१०१३५० गौरी गाउँपालिका	१,९६६,०००.००	१,४००,०००.००	०.००	०.००	०.००	१८,३४६,६२४.००	१८,३४६,६२४.००	३,०११,३७४.००	
२२६	८०१०१३५१ देवानाथ गाउँपालिका	१,६६०,०००.००	१,०००,०००.००	०.००	०.००	०.००	१६,१११,३७४.००	१६,१११,३७४.००	३,४०६,६२४.००	
२२७	८०१०१३५२ चर्च गाउँपालिका	१,७६३,०००.००	४,४००,०००.००	०.००	०.००	०.००	२३,१६३,०००.००	२३,१६३,०००.००	२,४४२,३७४.००	
२२८	८०१०१३५३ ओकना तल्लो गाउँपालिका	१,८८१,०००.००	०.००	०.००	०.००	०.००	१८,६४६,६०४.००	१८,६४६,६०४.००	१,२२४,३४६.००	
२२९	८०१०१३५४ हलिना गाउँपालिका	१,९३३,०००.००	७,११०,६४९.००	०.००	०.००	०.००	२४,२४६,०२२.००	२४,२४६,०२२.००	२,२९७,८२४.००	
२३०	८०१०१३५५ कटारी गाउँपालिका	१,२०८,०००.००	८,०००,०००.००	०.००	०.००	०.००	२७,००६,३४७.००	२७,००६,३४७.००	२,१४६,७४३.००	
२३१	८०१०१३५६ काँचोखोरी गाउँपालिका	१,७७७,०००.००	४,४००,०००.००	०.००	०.००	०.००	१४,३८४,३६४.००	१४,३८४,३६४.००	१,०११,८७४.००	
२३२	८०१०१३५७ कोणारी गाउँपालिका	१,४९९,०००.००	१,४००,०००.००	०.००	०.००	०.००	२७,७४१,६२४.००	२७,७४१,६२४.००	४,४७६,६२४.००	
२३३	८०१०१३५८ सप्तन गाउँपालिका	१,७३१,०००.००	८,९००,०००.००	०.००	०.००	०.००	२७,७४१,६२४.००	२७,७४१,६२४.००	१,०११,८७४.००	
२३४	८०१०१३५९ खटा गाउँपालिका	१,९३६,०००.००	२,४२४,०००.००	०.००	०.००	०.००	२०,७८२,७४०.००	२०,७८२,७४०.००	१,००२,३४०.००	
२३५	८०१०१३६० धानसाल गाउँपालिका	१,९१०,०००.००	४,३७४,०००.००	०.००	०.००	०.००	२२,४१२,१२४.००	२२,४१२,१२४.००	१,७११,३४६.००	
२३६	८०१०१३६१ बुढीगा गाउँपालिका	१,३३३,०००.००	७,७००,०००.००	०.००	०.००	०.००	२७,७४१,६२४.००	२७,७४१,६२४.००	१,०११,८७४.००	
२३७	८०१०१३६२ सिमलुङ गाउँपालिका	१,७९३,०००.००	४,३००,०००.००	०.००	०.००	०.००	२२,३८२,१२४.००	२२,३८२,१२४.००	१,००२,३४०.००	
२३८	८०१०१३६३ सुनु सप्तन गाउँपालिका	१,६,३४०,०००.००	२,०४०,०००.००	०.००	०.००	०.००	१६,०४६,१२४.००	१६,०४६,१२४.००	२,३४६,६२४.००	
२३९	८०१०१३६४ पाच पुसकोरी गाउँपालिका	१,७९३,०००.००	३,७८४,०००.००	०.००	०.००	०.००	२०,६८४,६२४.००	२०,६८४,६२४.००	१,०११,८७४.००	
२४०	८०१०१३६५ नैनासाल गाउँपालिका	१,७,२९९,०००.००	४,१००,०००.००	०.००	०.००	०.००	१६,६८६,६२४.००	१६,६८६,६२४.००	२,९११,११०.००	
२४१	८०१०१३६६ महासुनुङ गाउँपालिका	१४,७४६,०००.००	६४०,०००.००	०.००	०.००	०.००	१०,०२०,१४०.००	१०,०२०,१४०.००	८,४७१,०४०.००	
२४२	८०१०१३६७ सिमलुङ गाउँपालिका	१२,९७४,०००.००	४,४००,०००.००	०.००	०.००	०.००	११,३२६,४००.००	११,३२६,४००.००	१,०११,८७४.००	
२४३	८०१०१३६८ सोनाङ गाउँपालिका	१४,१०४,०००.००	१,४००,०००.००	०.००	०.००	०.००	१६,०४६,१२४.००	१६,०४६,१२४.००	२,३४६,६२४.००	
२४४	८०१०१३६९ फेदीखोर्क गाउँपालिका	१८,४०४,०००.००	२,०४०,०००.००	०.००	०.००	०.००	१६,०४६,१२४.००	१६,०४६,१२४.००	२,३४६,६२४.००	
२४५	८०१०१३७० लेपिनामा गाउँपालिका	२०,६६०,०००.००	११,६६०,०००.००	०.००	०.००	०.००	२०,६८४,६२४.००	२०,६८४,६२४.००	१,०११,८७४.००	
२४६	८०१०१३७१ चोटेनाङ गाउँपालिका	२०,६६०,०००.००	७,४३२,०००.००	०.००	०.००	०.००	१६,०४६,१२४.००	१६,०४६,१२४.००	२,३४६,६२४.००	
२४७	८०१०१३७२ मन्थुवा गाउँपालिका	१७,१३१,०००.००	३,४००,०००.००	०.००	०.००	०.००	१६,०४६,१२४.००	१६,०४६,१२४.००	२,३४६,६२४.००	
२४८	८०१०१३७३ सिपु बुढुना गाउँपालिका	१४,६११,०००.००	१,४००,०००.००	०.००	०.००	०.००	१६,०४६,१२४.००	१६,०४६,१२४.००	२,३४६,६२४.००	
२४९	८०१०१३७४ रामा खोले गाउँपालिका	२१,२४९,०००.००	२,१००,०००.००	०.००	०.००	०.००	२२,३४६,६२४.००	२२,३४६,६२४.००	१,००२,३४०.००	
२५०	८०१०१३७५ महाखोर्क गाउँपालिका	१६,६६३,०००.००	४,३४०,०००.००	०.००	०.००	०.००	१९,००६,४४९.००	१९,००६,४४९.००	४,२०६,४४९.००	
२५१	८०१०१३७६ सल्लेवा गाउँपालिका	१,८,४००,०००.००	४,४००,०००.००	०.००	०.००	०.००	२२,४१२,१२४.००	२२,४१२,१२४.००	१,०११,८७४.००	
२५२	८०१०१३७७ सल्लेवा गाउँपालिका	२,४,४००,०००.००	४,४००,०००.००	०.००	०.००	०.००	२२,४१२,१२४.००	२२,४१२,१२४.००	१,०११,८७४.००	
२५३	८०१०१३७८ सल्लेवा गाउँपालिका	२,४,४००,०००.००	४,४००,०००.००	०.००	०.००	०.००	२२,४१२,१२४.००	२२,४१२,१२४.००	१,०११,८७४.००	
२५४	८०१०१३७९ सल्लेवा गाउँपालिका	२,४,४००,०००.००	४,४००,०००.००	०.००	०.००	०.००	२२,४१२,१२४.००	२२,४१२,१२४.००	१,०११,८७४.००	
२५५	८०१०१३८० सल्लेवा गाउँपालिका	२,४,४००,०००.००	४,४००,०००.००	०.००	०.००	०.००	२२,४१२,१२४.००	२२,४१२,१२४.००	१,०११,८७४.००	


 प्रमुख अधिकारी
 सल्लेवा गाउँपालिका


 प्रमुख अधिकारी
 सल्लेवा गाउँपालिका


 प्रमुख अधिकारी
 सल्लेवा गाउँपालिका


 प्रमुख अधिकारी
 सल्लेवा गाउँपालिका

क्र.सं.	सन्धार/केन्द्रीय निकास/उपरीनिक	सुर बजेट	रकमान्तर		भौतान्तर		सुद बजेट	निकास	खर्च	बजेट बाकी
			षप	घट	षप	घट				
२४५	८०१०१३८० रौतहामाई माउण्टलिका	१५,२३८,०००.००	५,१००,०००.००	०.००	०.००	०.००	२३,३३८,०००.००	१५,६७९,२५३.००	१५,६७९,२५३.००	७,६५८,७४७.००
२४६	८०१०१३८१ सिन्धुखुङ माउण्टलिका	१५,७६९,०००.००	३,०००,०००.००	०.००	०.००	०.००	१७,७६९,०००.००	१६,५६०,०९०.९०	१६,५६०,०९०.९०	१,२०८,९०९.१०
२४७	८०१०१३८२ सिन्धुखुङ माउण्टलिका	१६,७८९,०००.००	२,३००,०००.००	०.००	०.००	०.००	१९,०८९,०००.००	१७,७३६,८६५.००	१७,७३६,८६५.००	१,३५२,१३४.००
२४८	८०१०१३८३ स्याङ्जा माउण्टलिका	२२,९०३,०००.००	१,९५०,०००.००	०.००	०.००	०.००	२४,८५३,०००.००	२४,२५३,८७५.००	२४,२५३,८७५.००	५९९,१२५.००
२४९	८०१०१३८४ सिन्धुखुङ माउण्टलिका	१५,१६९,०००.००	६,२५०,०००.००	०.००	०.००	०.००	२१,४१९,०००.००	२०,९५३,२५२.९२	२०,९५३,२५२.९२	४,१६५,७४७.०८
२५०	८०१०१३८५ स्याङ्जा माउण्टलिका	१८,६५४,०००.००	६,९३२,०००.००	०.००	०.००	०.००	२५,५८६,०००.००	२५,६९६,८८८.००	२५,६९६,८८८.००	५,९८९,१९३.००
२५१	८०१०१३८६ सिन्धुखुङ माउण्टलिका	१८,१५८,०००.००	३,५५०,०००.००	०.००	०.००	०.००	२१,७०८,०००.००	१८,२५७,८६९.७०	१८,२५७,८६९.७०	३,५५०,१३८.३०
२५२	८०१०१३८७ सिन्धुखुङ माउण्टलिका	२०,२२३,०००.००	३,९५७,०००.००	०.००	०.००	०.००	२४,१८०,०००.००	२६,१८०,०००.००	२६,१८०,०००.००	०.००
२५३	८०१०१३८८ स्याङ्जा माउण्टलिका	२०,९९६,०००.००	२,९००,०००.००	०.००	०.००	०.००	२३,८९६,०००.००	२३,४०७,०००.००	२३,४०७,०००.००	६०९,०००.००
कुल सन्धार		१८३,९८४,३४०.००	३,६९५,९९९,६९०.००	५,६०८,५४७,४०८.००	०.००	०.००	१६,२८५,३८९,४३६.००	१६,६५९,३३९,७३३.७३	१६,६५९,३३९,७३३.७३	३,६३९,९५८,६०९.२७

Handwritten signature and blue official stamp of the Ministry of Finance, Nepal.

Handwritten signature.

Blue official stamp of the Ministry of Finance, Nepal.

Blue official stamp of the Ministry of Finance, Nepal.

क्र.सं.	सम्भालय/केन्द्रीय निकाय/उपशीर्षक	युक्त बजेट		रकमान्तर		श्रीमान्तर		बजेट बाजेट	निकासा	खर्च	बजेट बाकी
		युक्त बजेट	श्रीमान्तर	बाप	घट	बाप	घट				
८७	३३७९११४४ तहक पूर्वाधार विकास कार्यकालांसाठी	२४०,०००,०००.००	०.००	६८,२४४,०००.००	०.००	०.००	०.००	१७१,७५६,०००.००	१४३,९००,१९४.०६	१४३,९००,१९४.०६	२७,८९५,८०५.९४
८८	३३७९११४६ शरण गरीबी निवारण कार्यकालांसाठी	३८०,९००,०००.००	०.००	०.००	०.००	०.००	०.००	३८०,९००,०००.००	७४१,४९९.३७	७४१,४९९.३७	३७९,१५८,५००.६३
०	३४० सार्वजनिक शिक्षण सन्ध्या	२०७,६००,०००.००	५,६२४,०००.००	५,६२४,०००.००	५,६२४,०००.००	५,६२४,०००.००	५,६२४,०००.००	२०२,९७६,०००.००	१४९,४७७,०९४.००	१४९,४७७,०९४.००	५७,८२७,९०६.००
८९	३४००००११ कार्यात्मक शिक्षण सन्ध्या	२२,२४०,०००.००	०.००	५,६२४,०००.००	०.००	०.००	०.००	१६,६१६,०००.००	२,७७७,३३२.००	२,७७७,३३२.००	१३,८३८,६६८.००
९०	३४०००१०८ शैक्षणिक सुधारणा यंत्रणा	४४०,०००.००	०.००	०.००	०.००	०.००	०.००	४४०,०००.००	४२,१,६३३.००	४२,१,६३३.००	३,९६,३६७.००
९१	३४००१०११ शिक्षण विभाग निर्माण	१३,६००,०००.००	०.००	०.००	०.००	०.००	०.००	१३,६००,०००.००	९,८६९,३६६.००	९,८६९,३६६.००	३,७३०,६३४.००
९२	३४००२०११ शिक्षण विभाग केंद्र	३,४००,०००.००	०.००	०.००	०.००	०.००	०.००	३,४००,०००.००	०.००	०.००	३,४००,०००.००
९३	३४००३१०३ शैक्षणिक तथा व्यावसायिक शिक्षण र नियंत्रण	९,४००,०००.००	०.००	०.००	०.००	०.००	०.००	९,४००,०००.००	१,४६८,८६९.००	१,४६८,८६९.००	७,९३१,१३१.००
९४	३४००११११ उच्च शिक्षण सुधारणा यंत्रणा	४८,०००,०००.००	०.००	०.००	०.००	०.००	०.००	४८,०००,०००.००	१,३९,४४,४६३.००	१,३९,४४,४६३.००	४६,६००,५३७.००
९५	३४००१११२ शिक्षण सुधारणा यंत्रणा	४८,०००,०००.००	०.००	०.००	०.००	०.००	०.००	४८,०००,०००.००	२,७६,४४,४६३.००	२,७६,४४,४६३.००	४५,२३५,५३७.००
९६	३४००१११३ शैक्षणिक सुधारणा यंत्रणा	४८,०००,०००.००	०.००	०.००	०.००	०.००	०.००	४८,०००,०००.००	१,०८,९६,४६३.००	१,०८,९६,४६३.००	४६,९१३,५३७.००
०	३४० सार्वजनिक शिक्षण सन्ध्या	४८,०००,०००.००	१,३९,४४,४६३.००	१,३९,४४,४६३.००	१,३९,४४,४६३.००	१,३९,४४,४६३.००	१,३९,४४,४६३.००	४६,६००,५३७.००	६,६९,४४,४६३.००	६,६९,४४,४६३.००	४५,९३१,०७४.००
९७	३४००००११ कार्यात्मक शिक्षण सन्ध्या	३६,९००,०००.००	०.००	१,३९,४४,४६३.००	०.००	०.००	०.००	३६,९००,०००.००	३,६९,४४,४६३.००	३,६९,४४,४६३.००	३३,२०५,५३७.००
९८	३४००११११ शैक्षणिक सुधारणा यंत्रणा	३,२००,०००.००	०.००	०.००	०.००	०.००	०.००	३,२००,०००.००	२,२९,०,९४४.००	२,२९,०,९४४.००	९,८९,८५६.००
९९	३४००३१०३ शैक्षणिक सुधारणा यंत्रणा	३,७००,०००.००	०.००	०.००	०.००	०.००	०.००	३,७००,०००.००	२,६९,९,९९९.००	२,६९,९,९९९.००	१,००,०००.००
०	३७० सार्वजनिक शिक्षण सन्ध्या	६९०,९३७,०००.००	२१,६९९,०००.००	२१,६९९,०००.००	२१,६९९,०००.००	२१,६९९,०००.००	२१,६९९,०००.००	६६९,२३८,०००.००	३,७९,७३,६०२.४९	३,७९,७३,६०२.४९	६६५,४४४,३९७.५१
१००	३७००००११ कार्यात्मक शिक्षण सन्ध्या	७६०,०००.००	०.००	०.००	०.००	०.००	०.००	७६०,०००.००	३,०२,१,४४३.००	३,०२,१,४४३.००	७५६,९५८,९५६.००
१०१	३७००१०११ शैक्षणिक सुधारणा यंत्रणा	१४,९००,०००.००	०.००	०.००	०.००	०.००	०.००	१४,९००,०००.००	३,७९,९,९९९.९९	३,७९,९,९९९.९९	११,१००,०००.००
१०२	३७००१०१३ शैक्षणिक सुधारणा यंत्रणा	१७,६००,०००.००	०.००	०.००	०.००	०.००	०.००	१७,६००,०००.००	१,९९,०,९९९.००	१,९९,०,९९९.००	१५,६०९,०००.००
१०३	३७००१०१३ शैक्षणिक सुधारणा यंत्रणा	७६,६००,०००.००	०.००	०.००	०.००	०.००	०.००	७६,६००,०००.००	४८,०,९,९९९.९९	४८,०,९,९९९.९९	७२,६९९,०००.००
१०४	३७००१०१३ शैक्षणिक सुधारणा यंत्रणा	२४,६९९,०००.००	१,६९९,०००.००	१,६९९,०००.००	१,६९९,०००.००	१,६९९,०००.००	१,६९९,०००.००	२३,०००,०००.००	१,६९,९,९९९.९९	१,६९,९,९९९.९९	२१,३००,०००.००
१०५	३७००१०१३ शैक्षणिक सुधारणा यंत्रणा	२९०,२००,०००.००	०.००	०.००	०.००	०.००	०.००	२९०,२००,०००.००	१,९९,७,३६९.९९	१,९९,७,३६९.९९	२८८,२०२,६३०.००
१०६	३७००१०१३ शैक्षणिक सुधारणा यंत्रणा	१,२००,०००.००	०.००	०.००	०.००	०.००	०.००	१,२००,०००.००	१,२०,७,३६९.९९	१,२०,७,३६९.९९	९९,७९२,६३०.००
१०७	३७००१०१३ शैक्षणिक सुधारणा यंत्रणा	७,९९०,०००.००	०.००	०.००	०.००	०.००	०.००	७,९९०,०००.००	६,७९,९,९९९.९९	६,७९,९,९९९.९९	१,१९०,०००.००
१०८	३७००१०१३ शैक्षणिक सुधारणा यंत्रणा	७,९९०,०००.००	०.००	०.००	०.००	०.००	०.००	७,९९०,०००.००	६,७९,९,९९९.९९	६,७९,९,९९९.९९	१,१९०,०००.००
१०९	३७००१०१३ शैक्षणिक सुधारणा यंत्रणा	७,९९०,०००.००	०.००	०.००	०.००	०.००	०.००	७,९९०,०००.००	६,७९,९,९९९.९९	६,७९,९,९९९.९९	१,१९०,०००.००
११०	३७००१०१३ शैक्षणिक सुधारणा यंत्रणा	७,९९०,०००.००	०.००	०.००	०.००	०.००	०.००	७,९९०,०००.००	६,७९,९,९९९.९९	६,७९,९,९९९.९९	१,१९०,०००.००
१११	३७००१०१३ शैक्षणिक सुधारणा यंत्रणा	७,९९०,०००.००	०.००	०.००	०.००	०.००	०.००	७,९९०,०००.००	६,७९,९,९९९.९९	६,७९,९,९९९.९९	१,१९०,०००.००
०	३९१ शैक्षणिक सुधारणा यंत्रणा	२,६००,०००.००	१,७९,९,९९९.९९	१,७९,९,९९९.९९	१,७९,९,९९९.९९	१,७९,९,९९९.९९	१,७९,९,९९९.९९	४,३९,९,९९९.९९	१,७९,९,९९९.९९	१,७९,९,९९९.९९	४,३९,९,९९९.९९
११२	३९१०००११ शैक्षणिक सुधारणा यंत्रणा	२,६००,०००.००	०.००	०.००	०.००	०.००	०.००	२,६००,०००.००	१,७९,९,९९९.९९	१,७९,९,९९९.९९	४,३९,९,९९९.९९
०	६०२ शैक्षणिक सुधारणा यंत्रणा	१,४०,०००,०००.००	१,७९,९,९९९.९९	१,७९,९,९९९.९९	१,७९,९,९९९.९९	१,७९,९,९९९.९९	१,७९,९,९९९.९९	१,४०,०००,०००.००	१,७९,९,९९९.९९	१,७९,९,९९९.९९	१,४०,०००,०००.००
११३	६०२०००११ शैक्षणिक सुधारणा यंत्रणा	१,४०,०००,०००.००	०.००	०.००	०.००	०.००	०.००	१,४०,०००,०००.००	१,७९,९,९९९.९९	१,७९,९,९९९.९९	१,४०,०००,०००.००
	कुल सन्ध्या	११,२२,०९६,०००.००	६,९०७,३३३,६९९.००	६,९०७,३३३,६९९.००	६,९०७,३३३,६९९.००	६,९०७,३३३,६९९.००	६,९०७,३३३,६९९.००	५,२९,९९,९९९.९९	१८,९९,९९९.९९	१८,९९,९९९.९९	५,२९,९९,९९९.९९

Handwritten signature and official stamp of the Ministry of Education, Government of Maharashtra.

Handwritten signature and official stamp of the Ministry of Education, Government of Maharashtra.

क-२.३ धरोटी खाताको धरोटी विवरण

आर्थिक वर्ष : २०७९/८०

अनुसूची-७.१

क्र.सं.	विवरण	गत वर्षको मौज्जात	चासु वर्षको आम्दानी	अम्मा आम्दानी	सबर स्याहा	फिर्ता खर्च	जम्मा खर्च	भेस्ता अनुसार बाँकी	बैक अनुसार बाँकी	फरक रकम	फरक पर्नाको कारण
१०	१०१ प्र.सं.का. - जम्माकुश	२१,३११,७९२.८४	६,८६८,०६६.८२	२८,१८०,८५९.६६	१५,०००.००	७,४०९,१५६.३६	७,४०९,१५६.३६	२०,७७१,७०३.३०	२०,७७१,७०३.३०	०.००	
११	१०२ प्र.सं.का. - सिकवा (०२)	१६३,७७०,३६०.७७	४४९,३००,४४४.००	२१८,७००,१०४.७७	०.००	६,७४१,०७७.४८	६,७४१,०७७.४८	१४०,९४९,८९८.२९	१४०,९४९,८९८.२९	०.००	
१२	१०३ प्र.सं.का. - सिकवा (०३)	६३,३६३,४४७.४८	२७,७९९,४९९.४३	१११,०९३,०७७.९१	०.००	३०,२९२,७२३.२३	३०,२९२,७२३.२३	८०,७९०,३४३.६८	८०,७९०,३४३.६८	०.००	
१३	१०४ प्र.सं.का. - सल्लुवालय	१०१,१९७,३६९.०६	४०,४८८,०२३.००	१४१,६८५,३९२.०६	०.००	४०,७९९,७९९.६८	४०,७९९,७९९.६८	१००,९१५,६९२.३८	१००,९१५,६९२.३८	०.००	
१४	१०५ प्र.सं.का. - सल्लुवालय (०४)	४०,४८८,०२३.४६	७,४४१,३०४.६८	४७,९२९,३२८.१४	१०५,२३६.००	१७,०९०,०३४.६६	१७,०९०,०३४.६६	३०,८३९,२९३.४८	३०,८३९,२९३.४८	०.००	
१५	१०६ प्र.सं.का. - सल्लुवालय	८०,२२६,०६२.२०	२७,३६९,७२०.६४	१०७,५९५,७८२.८४	४४,२०२,३१७.०८	४४,२०२,३१७.०८	४४,२०२,३१७.०८	६३,३९३,४६५.७६	६३,३९३,४६५.७६	०.००	
१६	१०७ प्र.सं.का. - सल्लुवालय (०७)	१०८,३१४,४२६.६७	६२,४९८,३८३.००	१७०,८१३,८०९.६७	८२४,२०७.२४	१८,२७३,२८७.७४	१८,२७३,२८७.७४	१५२,५४०,५२१.९३	१५२,५४०,५२१.९३	०.००	
१७	१०८ प्र.सं.का. - सल्लुवालय (०८)	३४,४३३,४६७.७४	९,८०४,०४४.००	४४,२३७,५११.७४	४४,२३७,५११.००	४४,२३७,५११.००	४४,२३७,५११.००	३२,७०६,७८४.७८	३२,७०६,७८४.७८	०.००	
१८	१०९ प्र.सं.का. - सल्लुवालय	१४,७७५,३६६.४२	४,२४२,८४६.००	१९,०१८,२१२.४२	०.००	४,३७६,४८४.६७	४,३७६,४८४.६७	१४,६४१,७२७.७५	१४,६४१,७२७.७५	०.००	
१९	११० प्र.सं.का. - सल्लुवालय	१२८८९,४६०.४१	६,१३८,४८८.००	१९,०२७,९४८.४१	०.००	४,३७६,४८४.६७	४,३७६,४८४.६७	१४,६४१,७२७.७५	१४,६४१,७२७.७५	०.००	
२०	१११ प्र.सं.का. - सल्लुवालय	१०४,७७३,४३६.०९	७०,६८३,२१६.६२	१७५,४५६,६५२.६१	१४०,०००.००	१४,०९०,४७०.७८	१४,०९०,४७०.७८	१६१,३६६,१८१.९३	१६१,३६६,१८१.९३	०.००	
२१	११२ प्र.सं.का. - सल्लुवालय (१२)	३०३,३३६,६९१.३४	१२३,०३१,६००.१०	४२६,३६८,२९१.४४	०.००	१४,०९०,४७०.७८	१४,०९०,४७०.७८	२८०,२७७,८२०.६६	२८०,२७७,८२०.६६	०.००	
२२	११३ प्र.सं.का. - सल्लुवालय (१३)	४३७,४२२,८२९.०२	२००,३३९,३९८.३७	६३७,७६२,२२७.३९	९,४९७,७१६.९८	१४,०९०,४७०.७८	१४,०९०,४७०.७८	४९४,६७३,०००.०१	४९४,६७३,०००.०१	०.००	
२३	११४ प्र.सं.का. - सल्लुवालय (१४)	९०,७४०,९०४.४८	३७,७९२,४२३.७९	१२८,५३३,३२८.२७	८०,६८८.००	३४,२०९,८२३.३४	३४,२०९,८२३.३४	१०२,३२६,५०६.१६	१०२,३२६,५०६.१६	०.००	
कुल जम्मा		१,७२६,३८७,१८८.३९	७३६,९८३,६९४.२४	२,४६३,३७०,७६३.६३	१,२२९,३४६.९१	६४,७०४,४८४.३०	६४,७०४,४८४.३०	१,८७०,०७९,७९३.९२	१,८७०,०७९,७९३.९२	-१२२,२०८.००	

[Handwritten Signature]

कोशी प्रदेश सरकार
प्रदेश लेखा नियन्त्रक कार्यालय
धरोटी

[Handwritten Signature]
कोशी प्रदेश सरकार
प्रदेश लेखा नियन्त्रक कार्यालय
धरोटी



सं.	मन्त्रालय	मात वर्ष मौज्जात	चालु वर्ष आम्दानी	जम्मा आम्दानी	सत्तर स्याहा	फिर्ता	खर्च जम्मा	शेस्ता अनुसार बाँकी
२०१-२०२०	प्रदेश सेवा नियन्त्रक कार्यालय	१,००९,७४४.००	३३६,९००.००	२,९९६,६९६.००	०.००	१,००९,६९६.००	१,००९,६९६.००	१,९९७,०००.००
२१०-उच्च न्यायालय		८२५,४७१.००	०.००	८२५,४७१.००	०.००	८२५,४७१.००	८२५,४७१.००	०.००
२११-प्रदेश सेवा नियन्त्रक कार्यालय		०.००	४,३६४.००	४,३६४.००	०.००	०.००	०.००	४,३६४.००
३०१-सुदूरपश्चिम प्रदेश सेवा नियन्त्रक कार्यालय		१,९९,६५९.९३	१,९९,९९९.९३	३,९९,६५९.९३	०.००	७४३,५८३.५३	७४३,५८३.५३	२,९९,९९६.४०
३०२-सुदूरपश्चिम प्रदेश सेवा नियन्त्रक कार्यालय		६,६६,४२९.७९	६,६६,४२९.७९	१३,३२,८५९.५८	०.००	२,३४६,६९६.३७	२,३४६,६९६.३७	१०,९८२,१६३.२१
३०३-उद्योग, वाणिज्य तथा उद्योग नियन्त्रक कार्यालय		१२,४०३,७८६.३८	६६२,२४६.००	१३,०६६,०३२.३८	०.००	३,६४३,७८६.००	३,६४३,७८६.००	९,४२२,२४६.३८
३१०-सुदूरपश्चिम प्रदेश सेवा नियन्त्रक कार्यालय		१३,६६,४६३.३९	६,२६२,३०६.६७	२०,९२८,७७०.०६	०.००	४,४००,९९९.९९	४,४००,९९९.९९	१६,५२७,७७०.०६
३११-सुदूरपश्चिम प्रदेश सेवा नियन्त्रक कार्यालय		४,४६,०५६,६६६.६७	१,००,८०९,८९७.४६	५,४६,८६६,५६४.१३	२,९७,७६०.४६	२,९९,६९६.००	२,९९,६९६.००	५,४६,५६६,५६४.१३
३१२-सुदूरपश्चिम प्रदेश सेवा नियन्त्रक कार्यालय		२२,२४,७७६.०४	४,६६,६६६.६७	२७,९१३,३३२.७१	०.००	४,६६,६६६.६७	४,६६,६६६.६७	२३,२४,६६६.०४
३२०-सुदूरपश्चिम प्रदेश सेवा नियन्त्रक कार्यालय		२७,९१३,३३२.७१	१,९९,९९९.९३	६८,९१३,३३२.७१	१,९९,९९९.९३	२,९९,९९९.९३	२,९९,९९९.९३	६६,९१३,३३२.७१
३२१-सुदूरपश्चिम प्रदेश सेवा नियन्त्रक कार्यालय		८०,६७,४६३.३९	२६,६९९,९९९.९३	१,०६,३७३,३६३.३२	७,६६,६६६.६७	१,०६,३७३,३६३.३२	२,६६,६६६.६७	९३,७०९,९९९.९३
३३०-सुदूरपश्चिम प्रदेश सेवा नियन्त्रक कार्यालय		३३२,३९७.००	८५,५९९.००	४,१७,९९६.००	०.००	०.००	०.००	४,१७,९९६.००
३३१-सुदूरपश्चिम प्रदेश सेवा नियन्त्रक कार्यालय		१,६०,६०९,७४६.२२	२,०९,९९९,९९९.९३	३,७०,६०९,७४६.२२	४,६६,६६६.६७	३,६६,६६६.६७	३,६६,६६६.६७	३,६६,६६६.६७
३४०-सुदूरपश्चिम प्रदेश सेवा नियन्त्रक कार्यालय		३,३३६,६६६.६७	१,९९,९९९.९३	५,३३६,६६६.६७	०.००	३,३३६,६६६.६७	३,३३६,६६६.६७	२,०००,०००.००
३४१-सुदूरपश्चिम प्रदेश सेवा नियन्त्रक कार्यालय		१,९९,९९९.९३	३,३३६,६६६.६७	५,३३६,६६६.६७	०.००	३,३३६,६६६.६७	३,३३६,६६६.६७	२,०००,०००.००
३४२-सुदूरपश्चिम प्रदेश सेवा नियन्त्रक कार्यालय		४६,६६६,६६६.६७	१,९९,९९९.९३	४८,६६६,६६६.६७	४,६६,६६६.६७	४,६६,६६६.६७	४,६६,६६६.६७	४४,०००,०००.००
कुल जम्मा		१,००,९७,७४४.००	७,६६,६६६.६७	२,९९,६६६,५६४.१३	१,९९,९९९.९३	६,९९,६६६.६७	६,९९,६६६.६७	१,९९,६६६,५६४.१३

[Handwritten Signature]

[Handwritten Signature]
 प्रदेश सेवा नियन्त्रक कार्यालय

कोशी प्रदेश सरकार
 प्रदेश सेवा नियन्त्रक कार्यालय
 काठमाडौं

आर्थिक वर्ष २०७९।८० मा कोशी प्रदेश सरकारबाट स्थानीय सरकारहरूलाई हस्तान्तरण गरेको अनुदान सम्बन्धी विवरणः

सि.नं.	जिल्ला	ब.उ.सि.नं.	स्थानीय तहको नाम	समानिकरण अनुदान निकास	भरत अनुदान निकास	समपुरक अनुदान निकास	जम्मा निकास	कैफियत
१	इलाम	८०१०११०३३	ईलाम नगरपालिका	८१३१३७५.००	३०४८१०००.००	१००००००.००	४८६१२३७५.००	
२	इलाम	८०१०११०४३	देउमाई नगरपालिका	६३१७५००.००	१७०३२६०९.३०	८१०४२७.७६	३१४५४३६६.४६	
३	इलाम	८०१०११०५३	माई नगरपालिका	६२०७२५०.००	७७५१७५५.००	७४९७५२४.००	२१४५६५२९.००	
४	इलाम	८०१०११०६३	सूर्योदय नगरपालिका	८८५८५००.००	८७५६५४५८.२८	९६८३४१८.००	१०६१०७३७६.२८	
५	इलाम	८०१०१३१६३	चुलाचुली गाउँपालिका	५०२४२५०.००	११५२८७०.००	२९९६८९६.७४	९०९४०१६.७४	
६	इलाम	८०१०१३१७३	फाकफोकथुम गाउँपालिका	५०८९०००.००	४१८४०००.००	१००००००.००	१९२७३०००.००	
७	इलाम	८०१०१३१८३	माईजोगमाई गाउँपालिका	४९५७७५०.००	६४५२८३५.८३	७४९८८७०.३५	१८९०९४५६.१८	
८	इलाम	८०१०१३१९३	माइसेनुङ गाउँपालिका	४५५७०००.००	१७१८७९१५.००	१००००००.००	३१७४४९१५.००	
९	इलाम	८०१०१३२०३	रोङ गाउँपालिका	४६३३१२५.००	१७२६६०००.००	१००००००.००	३१८९९१२५.००	
१०	इलाम	८०१०१३२१३	सन्दकपुर गाउँपालिका	४१९२१२५.००	७२९०८६९.८१	८१६१३६६.८३	१९५४४३६९.६४	
११	उदयपुर	८०१०११४२३	कटारी नगरपालिका	५७९३३७५.००	६१०४६६३.००	९८४८२८०.००	२१७४६३९८.००	
१२	उदयपुर	८०१०११४३३	चौदण्डीमाई नगरपालिका	७६७२८७५.००	७८९८११६.३८	६६५३५३२.००	२२२३४५३३.३८	
१३	उदयपुर	८०१०११४४३	त्रिवुगा नगरपालिका	११६०१६२५.००	४०७५४४११.००	०००	५२३५७०६६.००	
१४	उदयपुर	८०१०११४५३	बेलका नगरपालिका	६९५०३७५.००	५५५२४९४.००	१००००००.००	२२५०२८६९.००	
१५	उदयपुर	८०१०१३७६३	उदयपुरगढी गाउँपालिका	८३६३२५०.००	७६१०७९०.००	८९७९०००.००	२४९४३०४०.००	
१६	उदयपुर	८०१०१३७९३	ताप्ली गाउँपालिका	३८२६३७५.००	८५५७७५२.७७	९९९९३२१.२३	२२३६३४४९.००	
१७	उदयपुर	८०१०१३८०३	रौताहामाई गाउँपालिका	५०१९८८३.००	६६८१९०४.००	३९७७४६६.००	१५६७९२५३.००	
१८	उदयपुर	८०१०१३८१३	लिम्बुखुङ गाउँपालिका	३४७८१२५.००	३५१७०२५.९४	९४४९३९.९६	१६४८००९०.९०	
१९	ओखलढुंगा	८०१०११४६३	सिद्धिचरण नगरपालिका	५५९२१२५.००	३०७७६३३२.००	१००००००.००	४६६६९४५७.००	
२०	ओखलढुंगा	८०१०१३८२३	खिसीदेम्बा गाउँपालिका	३९२२६२५.००	३८१६२३९.००	१००००००.००	१७७३८८६४.००	
२१	ओखलढुंगा	८०१०१३८३३	चम्पारदी गाउँपालिका	४९९३६७५.००	१००६०००.००	१००००००.००	२४२५३८७५.००	
२२	ओखलढुंगा	८०१०१३८४३	चिगखुगढी गाउँपालिका	३९७९५००.००	१०००२११६.६८	६९६१६३५.४४	२०९४३६२९.१२	
२३	ओखलढुंगा	८०१०१३८५३	मानेभञ्ज्याङ गाउँपालिका	४७२६७५०.००	७३६८५३९.००	८६०१६०७.००	२०६९६८८८.००	
२४	ओखलढुंगा	८०१०१३८६३	मोलुङ गाउँपालिका	४१०११२५.००	५१४०२०२.७०	९०१६५३५.००	१८२५८६९१.७०	
२५	ओखलढुंगा	८०१०१३८७३	सिखु गाउँपालिका	४३०८०००.००	११८७२०००.००	१००००००.००	२६१८०००.००	
२६	ओखलढुंगा	८०१०१३८८३	सुनकोशी गाउँपालिका	४२६३०००.००	८१४४०००.००	१००००००.००	२२४०७०००.००	
२७	खोटाङ	८०१०११४०३	दिकतेल रुपाकोट मझुवागढी नगर	७८२९५००.००	२०६४१०००.००	४०६३२७७.००	३२५३३७७७.००	
२८	खोटाङ	८०१०११४१३	हलेसी तुवाचुङ नगरपालिका	५६०७०००.००	२९९३०००.००	८५४७९५.८०	१७१४७९५.८०	
२९	खोटाङ	८०१०१३७०३	ऐसेलुखर्क गाउँपालिका	४११०७५०.००	३५९८०७२.००	९८९७८३०.६२	१७६०६६५२.६२	
३०	खोटाङ	८०१०१३७१३	कैम्लिसगढी गाउँपालिका	३९९४३७५.००	१६३५७२९९.००	१००००००.००	३०३५१६७४.००	
३१	खोटाङ	८०१०१३७२३	खोटेहाड गाउँपालिका	५०६३५३८.००	१२४९२०८९.०६	१००००००.००	२७५५५६२७.०६	
३२	खोटाङ	८०१०१३७३३	जन्तेढुङ्गा गाउँपालिका	४०२३२५०.००	५९७४६८४.००	८१९०४०२.००	१८१८८३६६.००	
३३	खोटाङ	८०१०१३७४३	दिप्रुङ चुइचुम्मा गाउँपालिका	४८३७०००.००	४९४५३०८.००	८१८६४७५.००	१७९६८६८३.००	
३४	खोटाङ	८०१०१३७५३	रावा बेसी गाउँपालिका	३७९३१२५.००	८९००४७७.००	९६५५९८६.००	२२३४५४८६.००	
३५	खोटाङ	८०१०१३७६३	बराहपोखरी गाउँपालिका	३८९८७५०.००	१८९५२०७.००	६२१४४६९.००	१२००९५५१.००	
३६	खोटाङ	८०१०१३७७३	साकेला गाउँपालिका	३५७५२५०.००	९०७९०००.००	१००००००.००	२२६५४२५०.००	
३७	झापा	८०१०११०७३	अर्जुनधारा नगरपालिका	९३००६२५.००	१७७९७६९८.००	७१४४१५६.०९	३४२८९६७९.०९	
३८	झापा	८०१०११०८३	कनकाई नगरपालिका	७२९१६२५.००	११३१५६७६.००	९४६४०६०.१७	२८०४१३६१.१७	
३९	झापा	८०१०११०९३	गौराहा नगरपालिका	८५५२२५०.००	३४५१९१२९.२६	७५००७५९.००	५५५७२१३८.२६	
४०	झापा	८०१०१११०३	दमक नगरपालिका	१०७९३१२५.००	४६७६७०७५.००	८८८०६९५.००	६६४४०८९५.००	
४१	झापा	८०१०११११३	विर्तामोड नगरपालिका	११७००५००.००	२६२२८१५६.००	७८०७५५.८०	४५७३६११४.००	
४२	झापा	८०१०१११२३	भद्रपुर नगरपालिका	९९६१८७५.००	१६०२९७७४.९४	२३२७६०.००	२६२२४४०९.९४	
४३	झापा	८०१०१११३३	मेचीनगर नगरपालिका	१४०३२३७५.००	१५५२३०००.००	५५३९३६२.००	३४०९४७३७.००	
४४	झापा	८०१०१११४३	शिवसतासी नगरपालिका	९६४२५००.००	४४८२३०००.००	७७९०५६८.३८	६२२५०६८.३८	
४५	झापा	८०१०१३२२३	कञ्चनकवल गाउँपालिका	६९३३५००.००	३४२४१००.००	४७११४६६.२०	१६०६९०६६.२०	
४६	झापा	८०१०१३२३३	कमल गाउँपालिका	७८९६८७५.००	११३१२२९२.००	८५५७९०४.००	२७७६७०७१.००	
४७	झापा	८०१०१३२४३	गौरिगंज गाउँपालिका	६३२९०००.००	१४२३६०८५.५०	६७०७७४.००	२७२९६८०९.५०	
४८	झापा	८०१०१३२५३	झापा गाउँपालिका	६४२७७५०.००	९३१९०८२.००	९७२१०२९.००	२५४६७८६९.००	
४९	झापा	८०१०१३२६३	बाह्रदशी गाउँपालिका	६४४०८७५.००	४४०६१२३.५६	२८८५०७४.००	१३८३२०७२.५६	
५०	झापा	८०१०१३२७३	नुदशान्ति गाउँपालिका	७६०२०००.००	१५८०४७२९.२५	६६२०६७७.००	३००२७४०६.२५	
५१	झापा	८०१०१३२८३	हल्दिबारी गाउँपालिका	५९२४६२५.००	८१९८६७१.००	६६९७६६.१६	२०८२१२६२.१६	
५२	ताप्लेजुङ	८०१०११०१३	कुइलिङ नगरपालिका	८३९७३७५.००	८८८५९४६.००	९१०३६३३.००	२६३६७१५४.००	
५३	ताप्लेजुङ	८०१०१३०१३	आठराई त्रिवेणी गाउँपालिका	५६९६६२५.००	२६८००००.००	४४४०००.००	१३७३६६२५.००	
५४	ताप्लेजुङ	८०१०१३०२३	फक्ताङलुङ गाउँपालिका	५०९५१२५.००	३००००००.००	७४२१२५५.००	१५५१६३८०.००	
५५	ताप्लेजुङ	८०१०१३०३३	मिक्खाखोला गाउँपालिका	४३०६७५०.००	१९९९०००.००	९१०१३३.००	१५४०५८६३.००	

[Handwritten Signature]



[Handwritten Signature]
सहायक खत्री

५६	ताप्लेजुड	८०१०१३०४३	मेरिडडेन गाउँपालिका	५४१७१२५.००	६३७३०००.००	१००००००.००	२१७९०१२५.००
५७	ताप्लेजुड	८०१०१३०५३	मेवाचोला गाउँपालिका	४८५९७५०.००	१९७८८१५.००	९४७६२०७.८९	१६३१४७७२.८९
५८	ताप्लेजुड	८०१०१३०६३	पाथिभरा याङ्गरक गाउँपालिका	५६१५७५०.००	१६३८९४०.००	१००००००.००	१७२४४६९०.००
५९	ताप्लेजुड	८०१०१३०७३	सिदिङ्गला गाउँपालिका	५२११५००.००	१९४२६९८.६०	५१९०१४५.५०	१२३४४२६७.१०
६०	ताप्लेजुड	८०१०१३०८३	सिरीजङ्गा गाउँपालिका	६१६०८७५.००	३१२१९००.००	१००००००.००	१९२८२७७५.००
६१	तेह्रथुम	८०१०११२०३	म्याङलुङ नगरपालिका	४९०७०००.००	२०२४२०००.००	१००००००.००	३५१५९०००.००
६२	तेह्रथुम	८०१०११२१३	लालीगुराँस नगरपालिका	४२६५६२५.००	४७०६१४३.००	१००००००.००	१८९७१७६८.००
६३	तेह्रथुम	८०१०१३३४३	ब्राह्मरहँ गाउँपालिका	५१२४०००.००	१२१२३०००.००	१००००००.००	२७२४७०००.००
६४	तेह्रथुम	८०१०१३३५३	छुवर गाउँपालिका	४३२५१२५.००	११३८८८९.४८	८९१७०००.००	२४७११०१९.८०
६५	तेह्रथुम	८०१०१३३६३	फेदाप गाउँपालिका	४४७९१२५.००	१०००८३१०.००	९७५५२९७.००	२४२४२७३२.००
६६	तेह्रथुम	८०१०१३३७३	मेन्झुपायेम गाउँपालिका	३००१२५०.००	५०६४४४२.००	६००१८५४.००	१४०६७५४६.००
६७	धनकुटा	८०१०११२४३	धनकुटा नगरपालिका	७०३५०००.००	१६२६४२२७.४१	५८७६९७५.००	२९१७६२०२.४१
६८	धनकुटा	८०१०११२५३	पाखिवास नगरपालिका	४८८३३७५.००	९३७९५६२.००	१००००००.००	२४२६२९३७.००
६९	धनकुटा	८०१०११२६३	महालक्ष्मी नगरपालिका	५०९९५००.००	१२८५१२०४.०४	८१९८६२४.०९	२६१४९३२८.१३
७०	धनकुटा	८०१०१३४५३	शक्तिभूमि गाउँपालिका	४४४२३७५.००	५८२६६९३.००	१०४८३६३.००	११३१७४३१.००
७१	धनकुटा	८०१०१३४६३	चौमिने गाउँपालिका	४५१११२५.००	४४३४२४८.००	५९१०९७९.००	१४९३६३५२.००
७२	धनकुटा	८०१०१३४७३	छुवर जोरपाटी गाउँपालिका	४४७५६२५.००	९०८७०००.००	८१७८७७९.००	२१७४१४०४.००
७३	धनकुटा	८०१०१३४८३	सौगरीगढी गाउँपालिका	४८७११२५.००	४४६६७०७.००	६८९६५२७.००	१६२३४३५९.००
७४	पाँचथर	८०१०११०२३	फिदिम नगरपालिका	८१३२२४०.००	४४७६०७६१.००	७८८७४५४.५०	६०७८०४६५.००
७५	पाँचथर	८०१०१३०९३	कुम्भायक गाउँपालिका	४१५२७५०.००	१६१४४६२०.००	८२०७२८३.००	२८५०४६५.३०
७६	पाँचथर	८०१०१३१०३	तुम्बेका गाउँपालिका	३०८३३७५.००	१३७८९७७०.५०	४९६४७०३.००	२२५५९८५८.५०
७७	पाँचथर	८०१०१३११३	फालेजुङ गाउँपालिका	४९८६६२५.००	१७३५७३५४.००	७१४०४४३.००	२९४८४४२२.००
७८	पाँचथर	८०१०१३१२३	फाल्गुनन्द गाउँपालिका	५२७९७५०.००	२६२११३२३.००	८०२८८५३.००	३९५९९९२६.००
७९	पाँचथर	८०१०१३१३३	सिक्ताजुङ गाउँपालिका	५३४८०००.००	३६११६०००.००	१००००००.००	५१४६४०००.००
८०	पाँचथर	८०१०१३१४३	याङ्गरक गाउँपालिका	४५२०२५०.००	१३८३०७८०.००	१००००००.००	२८३५१०३०.००
८१	पाँचथर	८०१०१३१५३	सिदिङ्गला गाउँपालिका	५१५८१२५.००	३३३३४५९.००	५१३१८९८.००	१३६२३४८२.००
८२	भोजपुर	८०१०११२२३	भोजपुर नगरपालिका	५६१३१२५.००	१३१८८१०८.००	१७९७१०९.९८	२८५९६३४२.९८
८३	भोजपुर	८०१०११२३३	बडानन्द नगरपालिका	५९३६८७५.००	२९१०८७३१.००	१००००००.००	४४०४५०६०.००
८४	भोजपुर	८०१०१३३६३	अरुण गाउँपालिका	४३४३५००.००	१२०१७८२२.००	८५९६९५३.००	२४९५८२७५.००
८५	भोजपुर	८०१०१३३७३	आमचोक गाउँपालिका	४३८२८७५.००	१४५९३६४४.५२	९४६०३४२.३९	२८४३६८६१.९१
८६	भोजपुर	८०१०१३४०३	टाम्केमेपुङ गाउँपालिका	४४२६६२५.००	१०६०९९५.००	९६९१७९०.००	२४७२८३७०.००
८७	भोजपुर	८०१०१३४१३	पौखाजुङ गाउँपालिका	४०१९७५०.००	५८७३४२६.००	१००००००.००	१९८९३१७६.००
८८	भोजपुर	८०१०१३४२३	रामप्रसाद राई गाउँपालिका	४४१००००.००	११२३४९६.१७	०.००	५५३३४९६.१७
८९	भोजपुर	८०१०१३४३३	साल्पासिलिङ्गो गाउँपालिका	३६९५१२५.००	११०५४२९१.००	८१४७९३२.००	२२८९७३४८.००
९०	भोजपुर	८०१०१३४४३	हतुवागढी गाउँपालिका	४६८५६२५.००	८६९०८९३.००	७३१८६१८.००	२०६९५१३६.००
९१	मोरङ	८०१०१०११३	विराटनगर महानगरपालिका	२२९२२३७५.००	५०४५५१५९.९४	१००००००.००	८३३७७५३४.९४
९२	मोरङ	८०१०११३१३	उर्लाबारी नगरपालिका	८८१५६२५.००	१०७४०६६६.००	६२३४७४१.५३	२५७९१०३२.५३
९३	मोरङ	८०१०११३२३	पथरी शनिश्चरे नगरपालिका	९४०२७५०.००	६०८०१६२.००	९१६५२६०.५०	२४६४८१७२.५०
९४	मोरङ	८०१०११३३३	बेलबारी नगरपालिका	९६८८७५.००	४५२९४२५.००	७१०००००.००	२१३११३००.००
९५	मोरङ	८०१०११३४३	रोल्पा नगरपालिका	८१८२१२५.००	३१६६८१३८.००	१००००००.००	४९८५२०६३.००
९६	मोरङ	८०१०११३५३	रतुवासाई नगरपालिका	८५७०६२५.००	१३८३५०००.००	१००००००.००	३२४०५६२५.००
९७	मोरङ	८०१०११३६३	लेटाङ नगरपालिका	६३०९६२५.००	५१८३०००.००	१००००००.००	२१४९२६२५.००
९८	मोरङ	८०१०११३७३	सुनवर्षी नगरपालिका	७९५५५००.००	२४६७०००.००	१००००००.००	२०४२२५००.००
९९	मोरङ	८०१०११३८३	सुन्दरहरैचा नगरपालिका	११२६९१२५.००	१५५९७९९९.००	०.००	२६६७१२४.००
१००	मोरङ	८०१०१३५५३	कटहरी गाउँपालिका	६९४३१२५.००	१०११८१३२.००	१००००००.००	२७०६१२५७.००
१०१	मोरङ	८०१०१३५६३	कमनेपोखरी गाउँपालिका	७०१३१२५.००	५२६२०००.००	१००००००.००	२२२७५१२५.००
१०२	मोरङ	८०१०१३५७३	केरानारी गाउँपालिका	६१८१०००.००	१४०००००.००	७८०३३६५.००	१५३८३३६५.००
१०३	मोरङ	८०१०१३५८३	ग्रामथान गाउँपालिका	६३८६६२५.००	११३३२०००.००	१००००००.००	२७७१८६२५.००
१०४	मोरङ	८०१०१३५९३	जहदा गाउँपालिका	७०१५७५०.००	३७६७०००.००	१००००००.००	२०७८२७५०.००
१०५	मोरङ	८०१०१३६०३	धनपालथान गाउँपालिका	६०३१२५.००	५७०९०००.००	१००००००.००	२२५१२१२५.००
१०६	मोरङ	८०१०१३६१३	बुढीगंगा गाउँपालिका	७५२२३७५.००	१०२२१६८९.००	१००००००.००	२७७४७०६४.००
१०७	मोरङ	८०१०१३६२३	मिबलाजुङ गाउँपालिका	५९५६१२५.००	६४२५०००.००	१००००००.००	२२३८९१२५.००
१०८	संखुवासभा	८०१०१११५३	खिदिबारी नगरपालिका	९२९४२५०.००	८९८२०९१.००	१००००००.००	२८२७६२६१.००
१०९	संखुवासभा	८०१०१११६३	चैनपुर नगरपालिका	८१८०३७५.००	८६१६५४८.००	४९१७१०८.००	२१७१४०३१.००
११०	संखुवासभा	८०१०१११७३	धर्मदेवी नगरपालिका	६३७४३७५.००	१५७१०९०२.००	६९३८४४१.००	२९०३७१८.००
१११	संखुवासभा	८०१०१११८३	पाँचखपन नगरपालिका	६९४२५००.००	६३६६६१७.००	९०३४४२५.००	२१५४६५४२.००
११२	संखुवासभा	८०१०१११९३	झडी नगरपालिका	५६२४५००.००	३११६६८४.००	१४७०८२९.००	१०२१२०१३.००
११३	संखुवासभा	८०१०१३२९३	पिपिना गाउँपालिका	३००३६२५.००	१९८९०००.००	६१०४७४३.००	११८९७३६८.००

Drump



dy
सचिव सचिवालय

११४	संखुवासभा	८०१०१३३०३	भोटखोला गाउँपालिका	३४१२५००.००	८७०४२८.००		४२८२९२८.००
११५	संखुवासभा	८०१०१३३१३	मकालु गाउँपालिका	५२२८१२५.००	५५३६०००.००	८८१६५२२.००	१९५८०६४७.००
११६	संखुवासभा	८०१०१३३२३	सभापोखरी गाउँपालिका	४७२५०००.००	३०८८०००.००	६९६४४१९.००	१४७७७४१९.००
११७	संखुवासभा	८०१०१३३३३	सिलीचोड गाउँपालिका	५०५९२५०.००	११५९०००.००	७५५३७९९.००	१३७७२०४९.००
११८	सुनसरी	८०१०१०३१३	इटहरी उप-महानगरपालिका	१७४६५०००.००	४९५३६०४३.००	९९५००००.००	६८९५१०४३.००
११९	सुनसरी	८०१०१०३२३	धरान उप-महानगरपालिका	१७६२८६२५.००	१८००८९८७.८३	१०००००००.००	४५६३६८१२.८३
१२०	सुनसरी	८०१०११२७३	इनस्या नगरपालिका	९५२७८७५.००	१०५१४०००.००	१०००००००.००	३००४१८७५.००
१२१	सुनसरी	८०१०११२८३	दुहवी नगरपालिका	८६७२१२५.००	३६८१०००.००	१०००००००.००	२२३५३१२५.००
१२२	सुनसरी	८०१०११२९३	बराह नगरपालिका	१०५१७५००.००	१२७९०८१८.००	१०००००००.००	३३३०८३१८.००
१२३	सुनसरी	८०१०११३०३	राममुनी नगरपालिका	८२३३७५०.००	१२५११०५३.००	७३२६९६१.४२	२८७७१७६४.४२
१२४	सुनसरी	८०१०१३४९३	कोशी गाउँपालिका	७२२७५००.००	२३३००००.००	१०००००००.००	१९५५७५००.००
१२५	सुनसरी	८०१०१३५०३	गढी गाउँपालिका	६३७९६२५.००	४०६७०००.००	७९०००००.००	१८३४६६२५.००
१२६	सुनसरी	८०१०१३५१३	देवानगञ्ज गाउँपालिका	६३६०३७५.००	२३३१०००.००	७५०००००.००	१६९९१३७५.००
१२७	सुनसरी	८०१०१३५२३	बर्जु गाउँपालिका	५८८४६२५.००	६३४६०००.००	८६०००००.००	२०८३०६२५.००
१२८	सुनसरी	८०१०१३५३३	शोककान्त नरसिंह गाउँपालिका	६६८१५००.००	९७४१०५.००	९९९९०००.००	१७६५४६०५.००
१२९	सुनसरी	८०१०१३५४३	हरिनगर गाउँपालिका	६९५९७५०.००	८१०७८०९.००	९८७८४६३.००	२४९४६०२२.००
१३०	सोलुखुम्बु	८०१०१३९३	सोलुखुम्बु नगरपालिका	७७५६८७५.००	१०००५३३८.००	८९८१४०३.००	२६०४३६९६.००
१३१	सोलुखुम्बु	८०१०१३६३३	खुम्बु पासाङ्गनाम्सु गाउँपालिका	४४८६१२५.००	१५७३०००.००	१०००००००.००	१६०५१९२५.००
१३२	सोलुखुम्बु	८०१०१३६४३	माप्य दुधकोशी गाउँपालिका	५४३४६२५.००	२१४२२५०.००	८४४८७९०.००	१६०२५६६५.००
१३३	सोलुखुम्बु	८०१०१३६५३	धुलुङ दुधकोशी गाउँपालिका	६८३९०००.००	३८४५५२५.००	१०००००००.००	२०६८४५२५.००
१३४	सोलुखुम्बु	८०१०१३६६३	नेचासन्धान गाउँपालिका	६२७९०००.००	५०९५०००.००	५३१५९८३.२१	१६६८९९८३.२१
१३५	सोलुखुम्बु	८०१०१३६७३	महाकुलुङ गाउँपालिका	४९२८०००.००	७०००००.००	८६६५८९०.००	१४२९३८९०.००
१३६	सोलुखुम्बु	८०१०१३६८३	लिखुपिके गाउँपालिका	३३७२२५०.००	३७१९९००.००	२९२८८००.००	१००२०९५०.००
१३७	सोलुखुम्बु	८०१०१३६९३	सोताङ गाउँपालिका	४३५९२५०.००	३७१८५९९.००	३१५१६२९.००	११२२९४७८.००
जम्मा				८७५४७२४२१.००	१५७६३२७१२४.८७	१०९५१२२६३२.८४	३५४६९२२१७८.७१

[Signature]
 राजेश कुमार शर्मा
 सेखा, अतिरिक्त
 अधिकृत, कार्यालय

[Signature]
 दामोदर खत्री
 प्रमुख सेवा नियन्त्रक



सि.नं.	मन्त्रालय र निकायको नाम	अनुदान संकेत नं.
१	प्रदेश सभा सचिवालय	२०२
२	प्रदेश लोक सेवा आयोग	२१०
३	मुख्य न्यायाधिवक्ताको कार्यालय	२१६
४	मुख्यमन्त्री तथा मन्त्रिपरिषद्को कार्यालय	३०१
५	आर्थिक मामिला तथा योजना मन्त्रालय	३०५
६	उद्योग कृषि तथा सहकारी मन्त्रालय	३१२
७	खानेपानी सिंचाई तथा ऊर्जा मन्त्रालय	३१३
८	आन्तरिक मामिला तथा कानून मन्त्रालय	३१४
९	पर्यटन वन तथा वातावरण मन्त्रालय	३२९
१०	सडक पूर्वाधार तथा शहरी विकास मन्त्रालय	३३७
११	सामाजिक विकास मन्त्रालय	३५०
१२	स्वास्थ्य मन्त्रालय	३७०
१३	प्रदेश योजना आयोग	३९१

सि. नं.	गैर बजेटरी निकायको नाम	नियन्त्रक निकाय
१	अस्पताल विकास समिति धनकुटा	स्वास्थ्य मन्त्रालय कोशी प्रदेश विराटनगर
२	अस्पताल विकास समिति तेह्रथुम	स्वास्थ्य मन्त्रालय कोशी प्रदेश विराटनगर
३	मदनभण्डारी ट्रमा अस्पताल विकास समिति मोरङ	स्वास्थ्य मन्त्रालय कोशी प्रदेश विराटनगर
४	प्रदेश लगानी प्राधिकरण मोरङ	मुख्य मन्त्री तथा मन्त्रिपरिषद्को कार्यालय कोशी प्रदेश विराटनगर
५	कोरोना जनसुरक्षाकोष	मुख्य मन्त्री तथा मन्त्रिपरिषद्को कार्यालय कोशी प्रदेश विराटनगर

[Handwritten Signature]
 प्रदेश योजना आयोग
 लुम्बिनी प्रदेश सरकार
 आर्थिक मामिला तथा योजना मन्त्रालय



[Handwritten Signature]
 स्वास्थ्य मन्त्री
 प्रदेश स्वास्थ्य विभाग



प्रदेश सेवा नियन्त्रक कार्यालय, कैलाली प्रदेश, विराटनगर
 और बायोटेरी विकासको लागि र व्यवको विवरण

क्र.सं. २०७९/१८०

क्र.सं.	आय				खर्च				बाँकी			
	अन्वय	प्रगती	अन्वय	व्यक्तिगत	आवक्यतामा नवी सेवाको उपयोग गर्दा	व्याज, सेवा शुल्क गणना रोक राखिसन	अनुदानित कार्य	अन्य कार्य	पुनर्गत कार्य	अन्वय	अस कार्यको	हालसम्मको
१	६६६०९८८.९८	१०३३३०९.३५	२१५२१२८८.३२	१२२६०८६.००	२६२३९३०६.००	६८०.००	८१८०६९.००	४०००००.००	४०००००.००	४०००००.००	२३१३३३३.३३	४०००००.००
२	२०२३०८८.६६	१०१३०६९९.६३	१९६९०६२८.२८	६३४०४०२.००	४५२३४७४.००	३००.००	४३५१३६९.००	४३५१३६९.००	४३५१३६९.००	४३५१३६९.००	१२०६२१३.३२	४०२९९४.६८
३	८५०१४२.७१	११६८८७११.००	११६०४४७४.७१	१४०४३६२३.३३	९२८२४५६.००		४६६०३००६.९३	२४५५४३०४.२४	२४५५४३०४.२४	२४५५४३०४.२४	४०९७८३०.४९	४६६५९७४.२०
४	११५२३६८८.००	१५४१८२६४.००	२६८५९४३.००	२१३६९४.१०	४२०६३२२८.००		७९९१००.००	०.००	०.००	०.००	८०२६६९९.६०	९९२४०२४५.६०
५	२९८४३७०४.९४	०.००	२१६४२७०४.९४	०.००	४०८४०८६.००	९६०.००	६८९४९९६.९३	२६०९४२४४.२४	२६०९४२४४.२४	२६०९४२४४.२४	०.००	२९८४३७०४.९४
६	२४०२६६४६६.४९	१४३२२६४४.९६	४३४४९९२४.५४	२५४३३२४३३	४०८४०८६.००	१६०.००	४३५१३६९.००	४३५१३६९.००	४३५१३६९.००	४३५१३६९.००	१९३३४३३७.७५	२४९६००८८.२४

(Handwritten signature)

प्रदेश सेवा नियन्त्रक कार्यालय, कैलाली प्रदेश, विराटनगर

(Handwritten signature)

प्रदेश सेवा नियन्त्रक कार्यालय, कैलाली प्रदेश, विराटनगर