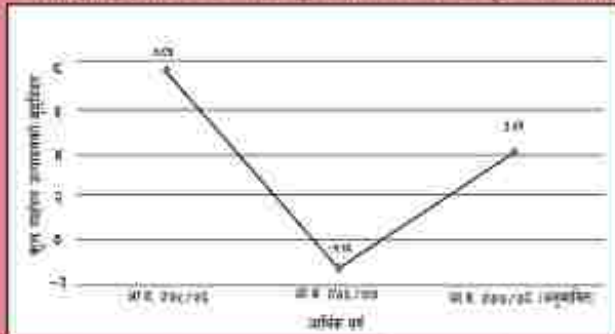


# आर्थिक सर्वेक्षण २०७७/७८

अवधिमा कुलमा प्रदेश नं. १ को कुल वार्षिक उत्पादनको वृद्धिदर (प्रतिशतमा)



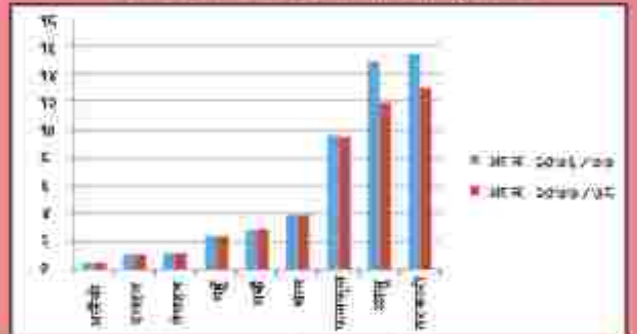
प्रदेश नं. १ को कुल वार्षिक उत्पादनको संरचना (प्रतिशतमा)



प्रदेश नं. १ मा कृषि क्षेत्रको तथु प्रति १ साना उद्योग




प्रदेश नं. १ को प्रमुख वनजीवको उत्पादन



प्रदेश नं. १ को उत्पादनको विवरण



प्रदेश नं. १ मा उद्योग रूपमा रजिस्ट्रार पुस्तकमा (स.क.संख्या)



प्रदेश सरकार

आर्थिक मामिला तथा योजना मन्त्रालय  
प्रदेश नं. १, विराटनगर, नेपाल

# आर्थिक सर्वेक्षण

२०७७/७८



प्रदेश सरकार

आर्थिक मामिला तथा योजना मन्त्रालय

प्रदेश नं. १, बिराटनगर, नेपाल



## प्राकथन

आर्थिक वर्ष २०७७/७८ को जागृत मसान्तसम्म प्रदेश भित्रका अधिकांश आर्थिक, सामाजिक परिसूचकहरू समावेश गरी प्रदेशको आर्थिक सर्वेक्षण, २०७७/७८ प्रकाशनमा ल्याइएको छ । राष्ट्रिय अर्थतन्त्रको विद्यमान अवस्थालाई चित्रण गरी अर्थ मन्त्रालयबाट सार्वजनिक गरिएको आर्थिक सर्वेक्षण, प्रदेश योजना आयोगबाट प्रकाशित प्रदेशको पार्श्वचित्र, नेपाल राष्ट्र बैंक एवं सर्वे प्रदेशस्तरका मन्त्रालय तथा निकाय मार्फत प्राप्त द्वितीय तथ्यांकलाई प्रयोग गरी सरल र अर्थपूर्ण बनाउने प्रयास गरिएको छ । यस आर्थिक सर्वेक्षणमा प्रदेश र स्थानीय तहको आर्थिक एवम् सामाजिक गतिविधि लगायत आर्थिक एवम् वित्तीय स्थितिको एकीकृत विवरण प्रस्तुत गरिएको छ ।

प्रदेशमा आर्थिक सामाजिक गतिविधिहरूको विस्तारसँगै विकासको प्रतिकूल नागरिक तहमा घुम्न थालेको छ । गत आर्थिक वर्षको कोभिड-१९ को महामारी तथा यस वर्षमा कोभिड-१९ को दोस्रो लहरको प्रतिकूलताको विचमा समग्र राष्ट्रिय अर्थतन्त्र प्रभावित रहेको छ भने प्रदेशमा पनि त्यसको प्रभाव रह्यो । चालू आर्थिक वर्षमा प्रदेश सरकारले कोरोना संक्रमितको उपचार, रोकथाम र नियन्त्रण, स्वास्थ्य पूर्वाधार निर्माण, क्षमता विस्तारलाई प्राथमिकताका साथ कार्यान्वयन गर्दै लगेको छ । यसबाट नागरिकको जीवनरक्षालाई प्राथमिकतामा राख्दै आर्थिक गतिविधिमा सुचारु बनाउन चुनौतीपूर्ण बन्दै गएको छ ।

प्रस्तुत आर्थिक सर्वेक्षणले प्रदेशको समग्र आर्थिक अवस्थालाई तथ्यांकिय आधार सहित चित्रण गर्ने हुँदा नेपाल सरकार, प्रदेश तथा स्थानीय तह लगायत अर्थतन्त्रमा अभिरुची राख्ने ब्रजेश्वर अन्तर्देशीय अनुसन्धानकर्ता, शिक्षक, विद्यार्थी, उद्योगपति, व्यापारी लगायत सर्वे सरोकारवालाहरूलाई उपयोगी हुने विश्वास लिएको छ । आर्थिक सर्वेक्षण तयार गर्ने कार्यमा संलग्न आर्थिक मामिला तथा योजना मन्त्रालयका सम्पूर्ण कर्मचारीहरू र सर्वेक्षणका लागि महत्वपूर्ण तथ्याङ्क एवम् सूचना उपलब्ध गराई सहयोग गर्नुहुने सर्वे निकाय एवम् पदाधिकारीहरू सर्वे प्रति हार्दिक धन्यवाद ज्ञापन गर्दछु ।

चेह, २०७८

डॉ. आशुवहाह शिम्पू

मन्त्री

आर्थिक मामिला तथा योजना मन्त्रालय



## विषय-सूची

१.	परिचय	१
२.	समग्र उद्देशिक सामाजिक तथा उद्योगिक स्थिति	३
३.	सार्वजनिक वित्त	१४
४.	श्रम तथा विद्यार्थी क्षेत्र	१९
५.	गृहनिर्माण विभाग व रोजगारी	२४
६.	कृषि वन तथा भूमि सुधार	३०
७.	उद्योग, वाणिज्य, भागीदारी व पर्यटन	३५
८.	भौतिक पूर्वाधार, आवागमन तथा संचार	४०
९.	सामाजिक क्षेत्र	४४
१०.	सार्वजनिक सेवा व सुरक्षा	५२
११.	कोरोना रोकथाम, नियंत्रण, उपचार, राहत तथा प्रकीर्ण व्यवस्थापन	५४



## तालिका सूची

कालिका नं. १.१ प्रदेशको भौगोलिक अवस्था	१
कालिका १.२ प्रदेश परिचय तालिका	२
कालिका नं. १.३ प्रदेशको विभागात क्षेत्रफल	२
कालिका १.१ उमुख समष्टिगत आर्थिक परिचयकाङ्क्ष	४
कालिका २.२ प्रदेश नं. १ को कुल गार्हस्थ्य उत्पादनको औद्योगिक वर्गीकरण अनुसार ब्यवधान	६
कालिका २.३ औद्योगिक वर्गीकरण अनुसार कुल गार्हस्थ्य उत्पादनमा प्रदेश नं. १ को योगदान (प्रतिशतमा)	४
कालिका (२.४) १ प्रदेश नं. १ को आर्थिक तथा सामाजिक परिचयकाङ्क्ष	१०
कालिका (२.४) २ प्रदेश सरकारको कुल खर्चको प्रवृत्ति (रु. करोडमा)	११
कालिका (२.६) १ प्रदेश नं. १ को खर्चको अवस्था (रु. करोडमा)	११
कालिका (२.७) १ प्रदेश नं. १ को स्थानीय तहको खर्चको प्रारम्भिक पुनर्वाचन विवरण (रु. करोडमा)	१२
कालिका (२.८) १ प्रदेश नं. १ मा रहेका स्थानीय तहको प्रमुख अङ्कगत (रु. करोडमा)	१२
कालिका (२.९) १ चातु आर्थिक वर्षमा प्रमुख खाज्जा कारीको प्रदेश नं. १ को उत्पादनको अनुभव (सिद्धि र उद्वेग)	१३
कालिका ( २.९०) १ कुल वन क्षेत्रमा प्रदेश नं. १ को स्थिति	१२
कालिका (२.९१) १ प्रदेश नं. १ मा सङ्घ, प्रदेश तथा सभा उद्योगहरूको विवरण (एकै ठेके २०७७ फागुनसम्म)	१३
कालिका (२.९२) १ प्रदेशगत रूपमा रत्न भएका उद्योगहरूको विवरण	१३
कालिका (२.९३) १ औद्योगिक सन् २०७७ मा प्रदेश नं. १ मा विद्युतीय बलको विवरण	१३
कालिका नं. ३.१ प्रदेश सरकारको समग्र खर्चको स्थिति	१४
कालिका ३.२ प्रदेश सरकारको श्रोत परिचालनको स्थिति	१४
कालिका नं. ३.३ स्थानीय तहलाई अनुदान हस्तान्तरण विवरण	१४
कालिका नं. ३.४ स्थानीय तहलाई सञ्चाली सञ्चय कर काँडाहरूको विवरण	१४
कालिका ३.५ प्रदेशको आन्तरिक राजस्वका प्रमुख स्रोतहरूको तुलनात्मक विवरण	१०
तालिका ४.१ प्रदेश नं. १ मा बैंक तथा वित्तीय संस्थाको सङ्ख्या अन्तर्गत	११
तालिका ४.२ प्रदेश नं. १ मा बैंक तथा वित्तीय संस्थाको बैंकिङ सेवाको अवस्था	११
तालिका ४.३ प्रदेश नं. १ मा बैंक तथा वित्तीय संस्थाको सञ्चय तथा सञ्चय परिचालन अवस्था	११
तालिका ४.४ बीमाको प्रदेशगत सङ्ख्या आन्तरिकको विवरण	११
तालिका ४.५ प्रदेश नं. १ मा जनस्थिति सङ्ख्याको विवरण	१३
कालिका नं. (५.१) १ प्रदेश नं. १ को बहुमानसिक परिसरको स्थिति	१४
कालिका नं. (५.२) १ प्रदेश नं. १ मा महिला राजस्वको अवस्था	१५
कालिका नं. (५.३) १ देशि १७ वर्षका बाल शालिकहरूको संख्या तथा प्रतिशत	१५
कालिका नं. (५.४) १ देशि १७ वर्षका बाल शालिकहरूको संख्या तथा प्रतिशत	१५
कालिका नं. (५.५) १ देशि, उमेर तथा श्रेणीका आधारमा १ देशि १७ वर्षका बाल शालिकहरूको संख्या तथा प्रतिशत	१५
कालिका नं. (५.६) १ देशि, उमेर तथा श्रेणीका आधारमा २ देशि १७ वर्षका बाल शालिकहरूको संख्या तथा प्रतिशत	१५
कालिका ६.१ प्रमुख खाज्जा कारीको उत्पादन र उत्पादनकाय	३०
कालिका ६.२ चातु आर्थिक वर्षमा प्रमुख खाज्जा कारीको प्रदेशगत उत्पादनको अनुभव	३१
कालिका ६.३ विभागात रूपमा सिंचनी सुविधाको अवस्था	३१
कालिका ६.४ विभागात रूपमा जल तथा सुपरजेनको विवरण	३३





## चाई सूची

काई १.१। राष्ट्रीय कुल सर्वेक्षण उत्पादनमा उदरगत योगदान (प्रतिगतमा) * अनुमानित	१
काई १.२। कक्षासहित न्यूनमा उदरगत कुल सर्वेक्षण उत्पादनको स्ट्रिडर (प्रतिगतमा)	१
काई १.३। आर्थिक वर्ष २०७७/७८ मा उदरगत कुल सर्वेक्षण उत्पादनको संरचना (प्रतिगतमा)	३
काई नं. २.१ कृषक औद्योगिक बर्गिकरण अनुसारको उद्देश्य नं १ को कुल सर्वेक्षण उत्पादनको संरचना (प्रतिगतमा)	३
काई २.२ औद्योगिक बर्गिकरण अनुसार कुल सर्वेक्षण उत्पादनमा उद्देश्य नं १ को योगदान (प्रतिगतमा)	८
काई २.३ उद्देश्य नं १ को कुल सर्वेक्षण उत्पादनको स्ट्रिडर (प्रतिगतमा)	९
काई १२.७.१। आर्थिक वर्ष २०७७/७८ मा उद्देश्य नं १ को कुल सर्वेक्षण उत्पादनको संरचना (प्रतिगतमा)	९
काई २.८ कुल खर्चमा पूर्वीगत खर्चको अनुपात (प्रतिगतमा)	१३
काई ३.१ पूर्वीगत खर्चको इकाई (प्रतिगतमा)	१४
काई ४.१ उद्देश्य नं. १ मा वैकल्पिक विनिर्माण संस्थाहरूको विस्तारगत कार्य उभारको अवस्था	२०
काई ४.२ उद्देश्य नं. १ मा विस्तारगत निवेश रकमको अवस्था	२१
काई ४.३ उद्देश्य नं. १ मा औद्योगिक रूपमा स्वीकृत भएको पुनर्र्कार	२१
काई ४.४ उदरगत विनिर्माण उद्योगहरूको संख्या (२०७७ फरगुन महिना)	२३
काई नं. ४.९ विस्तारगत सुविधित्त वैदेशिकारीको संख्या	२७
काई नं. ४.१ उद्देश्यमा उद्योगगती योजना कार्याक्रमबाट सिर्जित योजनाहरूको अवस्था	२७
काई नं. ४.३ उद्देश्यमा योजनाहरूका लागि धन स्वीकृती प्राप्त योजनाहरूको विस्तारगत विवरण	२९
काई नं. ४.४ उद्देश्यमा वैदेशिक योजनाहरूका लागि धन स्वीकृती प्राप्त योजनाहरूको विवरण र पुर्णको अनुपात	२९
काई ५.१ उद्देश्य १ मा उत्पादन हुने प्रमुख खाद्यपदार्थको अवस्था	३०
काई ५.२ विस्तारगत सिंचन सुविधाको अवस्था	३१
काई ६.३ कृषि क्षेत्रमा सहकारीको भूमिका	३२
काई ७.१ ताम्रु धोतु र अन्य उद्योगको संख्या	३४
काई ८.२ उदरगत निर्माणको अवस्था	३३
काई ८.३ नयाँ दल्लेखित उदरगत योजनाको तयारइलाउनु तयको सम्बन्धितबाट धन रकम परिचरको रू।	३८
काई नं. ९.१ उद्देश्य नं १ मा नयाँ वर्ष का छो भन्दा नयाँको उल्लेखको संख्याको विवरण	४४
काई नं. ९.२ उद्देश्य नं १ मा विस्तारगत लेखबाट गर्न समर्थन उल्लेखको विवरण (प्रतिगतमा)	४४
काई ९.३ उद्देश्य नं १ मा नयाँ वर्ष सेकाबाट तयारिगत उल्लेख (प्रतिगतमा)	४५
काई ११.१ कोभिड-१९ को विस्तारगत विवरण	४६
काई ११.२ उद्देश्यगत रूपमा कोभिड-१९ बाट संकमित हुनेको विवरण	४६
काई ११.३ उद्देश्यमा कोभिड संकषितहरूको विवरण	४७
काई ११.४ कोभिड उल्लेखित कोषको अवस्थाको विवरण	४८
काई ११.५ कोभिडबाट मुक्त भएका कोषको विस्तारगत विवरण	४९
काई ११.६ घटना उद्घोषित अनुसार न्यूनको संख्या	५०

## संक्षिप्त रूप

अ.न्या.:	बगडीवाट न्यायको
आर्थिक वर्ष:-	आर्थिक वर्ष
उप.न.पा.:-	उप-महानगरपालिका
कि.मी.:-	किलोमिटर
गा.पा.:	गाउँपालिका
टि.बी-	टेलिभिजन
न.पा.:-	नगरपालिका
व.कि.मी.:-	वर्ग किलोमिटर
मेट.:-	मेट्रिक टन
मे.वा.:-	मेघावाट
ह.:-	हर्षया
लि.:-	लिमिटेड
हे.:-	हेक्टर
A.TM	(ए.टि.एम.):- Automated Teller Machine
BPKIHS >	B.P. Korata Institute of Health Sciences
C-GAS:-	Computerized Government Accounting System
COVID-19 >	Coronavirus Disease
DMAT -	Dematerialised Account
हा.:-	Hector
IGU (आइ.के.यु.)-	Intensive Care Unit
LPG (एल.पी. ग्याँस)-	Liquefied Petroleum Gas
NPHL -	National Public Health Laboratory
RCC >	Plain Concrete Cement
PCR (पिसि.आर):-	Polymerase Chain Reaction
PLMBIS >	Provincial Line Ministry Budget Information System
PRHL -	Provincial Public Health Laboratory
RCC >	Reinforced Cement Concrete
SEE >	Secondary Education Examination
Sq. Km >	Square kilometer
SubTRA >	Sub-national Treasury Regulatory Application
TSA >	Treasury Single Account

## कार्यकारी सारांश

१. आर्थिक वर्ष २०७७/७८ को अनुमानित कुल गार्हस्थ्य उत्पादन (उत्पादकको मूल्यमा) रु.४२ खर्ब ६६ अर्ब ३२ करोड मध्ये प्रदेश नं. १ को रु. ६ खर्ब ६३ अर्ब ६० करोड रहने अनुमान छ ।
२. आर्थिक वर्ष २०७७/७८ मा प्रदेश नं. १ को आर्थिक वृद्धिदर ३.५४ प्रतिशत रहने अनुमान छ । आर्थिक वर्ष २०७६/७७ मा कोभिड-१९ महामारीको प्रभावबाट यस्तो वृद्धिदर १.१८ प्रतिशतले ऋणात्मक रहेको थियो ।
३. आर्थिक वर्ष २०७७/७८ मा प्रदेश नं. १ को कुल गार्हस्थ्य उत्पादन रु. ६ खर्ब ६३ अर्ब ६० करोड हुने अनुमान छ । जसमा कृषि, उद्योग र सेवा क्षेत्रको योगदान क्रमशः ३५.७ प्रतिशत, १५.७ प्रतिशत र ४८.६ प्रतिशत रहेको छ ।
४. आर्थिक वर्ष २०७७/७८ को फागुन मसान्तसम्म देशभरको स्थानीय सडक सञ्जाल ६३ हजार ५७७ कि.मि. मध्ये प्रदेश नं. १ मा १२ हजार ७ सय ८२ कि.मि. रहेको छ ।
५. आर्थिक वर्ष २०७७/७८ को फागुनसम्म प्रदेश सरकारको समग्र खर्च अघिल्लो वर्षको सोही अवधिको तुलनामा ११.८ प्रतिशतले बढी भई रु.१३ अर्ब ३६ करोड ४६ लाख रहेको छ। आर्थिक वर्ष २०७६/७७ को फागुनसम्ममा प्रदेशको जम्मा खर्च रु.११ अर्ब ७८ करोड ६० लाख रहेको थियो।
६. आर्थिक वर्ष २०७७/७८ को फागुनसम्ममा प्रदेश सरकारको कुल विनियोजन रु. ४० अर्ब ९० करोड मध्ये ३२.७ प्रतिशत खर्च भएको छ। यस्तै कुल खर्चमा पूँजीगत खर्चको अंश ४९.६ प्रतिशत रहेको छ ।
७. आर्थिक वर्ष २०७७/७८ को फागुन मसान्तसम्म प्रदेशको आन्तरिक राजस्व रु. २ अर्ब ४८ करोड ४० लाख रहेको छ । आर्थिक वर्ष २०७६/७७ को सोही अवधिमा रु. २ अर्ब २५ करोड ३९ लाख राजस्व संकलन भएको थियो ।
८. नेपालको कुल वन क्षेत्र ६६ लाख ९ हजार ९४० मध्ये १७.१६ प्रतिशत हिस्सा प्रदेश नं. १ को रहेको छ।
९. वार्षिक सत्र २०७७ मा आधारभूत तथा माध्यमिक तहमा देशभर अध्ययनरत ७० लाख ८२ हजार ३७९ विद्यार्थी मध्ये प्रदेश नं. १ मा ११ लाख ७० हजार ५२१ जना भर्ना भएका छन् ।
१०. २०७७ चैत्र मसान्तसम्ममा प्रदेश नं. १ मा रहेका १३७ वटा स्थानीय तहहरूमा नापिन्य ब्रैकको शाखा पुगेका छन् । सो अवधिसम्म प्रतिशाखा सेवा प्रवाह गरेको जनसंख्या ५ हजार ३९६ रहेको छ । २०७६ चैत्र मसान्तमा यस्तो जनसंख्या ५ हजार ६ सय ८८ थियो ।
११. २०७७ फागुन मसान्तसम्ममा यस प्रदेशका विभिन्न बैंक तथा वित्तीय संस्थाको खातामा कुल निक्षेप रकम पिगतको सोही अवधिको तुलनामा ३२.० प्रतिशतले वृद्धि भई रु.३ खर्ब १७ अर्ब पुगेको छ भने कुल कर्जा रकम १७.२ प्रतिशतले वृद्धि भई रु.४ खर्ब ४७ अर्ब पुगेको छ ।
१२. २०७६ फागुनमसान्तसम्ममा प्रदेश नं. १ मा भएका बैंक तथा वित्तीय संस्था मार्फत खोलिएका DMAT खाताहरूको संख्या ९ लाख ९७ हजार २६३ रहेको छ ।
१३. २०७७ फागुन मसान्तसम्ममा प्रदेश नं.१ मा रहेका सहकारीहरूको कुल संख्या ४ हजार ७३७ रहेको छ । यसमध्ये प्रदेश नं. १ सरकारबाट नियमन हुने सहकारीहरूको संख्या १ हजार ४३ रहेको छ।
१४. बहुआयामिक गरिबी राष्ट्रिय आँसत २८.६४ रहेकोमा यस प्रदेशको बहुआयामिक गरिबी १९.७४ छ।
१५. प्रधानमन्त्री रोजगारी कार्यक्रम अन्तर्गत २०७७ चैत्र मसान्तसम्म प्रदेशको जिल्लागत सूचिकृत बेरोजगारीको कुल संख्या ९९ हजार ९०३ जना रहेको छ ।
१६. आर्थिक वर्ष २०७६/७७ मा १३७ स्थानीय तहमध्ये १०१ स्वातीय तहमा प्रधानमन्त्री रोजगार कार्यक्रम

संचालन भएको थियो । उक्त कार्यक्रम अन्तर्गत १५ हजार ४८ जनाले औषत १६ दिन बराबरको रोजगारी प्राप्त गरेका थिए ।

१७. प्रदेश नं. १ मा चालु आ.व. को फागुन मसान्तसम्म वैदेशिक रोजगारीका लागि स्विकृति प्राप्त संख्या १५ हजार ५३१ रहेको छ ।
१८. प्रदेश नं. १ मा बसोबास गर्ने कुल जनसंख्यामध्ये २७ लाख २० हजार ९६५ नागरिकहरू कृषि पेशामा आवद्ध रहेका छन् जुन यहाँको कुल जनसंख्याको ६० प्रतिशत हुन सकेको छ ।
१९. यस प्रदेशमा प्रधानमन्त्री कृषि आधुनिकीकरण परियोजना अन्तर्गत ७९ वटा ब्लक, २६ वटा जोन र १ वटा सुपरजोन रहेका छन् । यस प्रदेशमा मुख्यगरी धान, मकै, गहुँ, आलु, अदुवा, आलुपर्सा, व्याज जस्ता प्रमुख खाद्यान्न र नगदे बाली उत्पादन गरिन्छ ।
२०. आर्थिक वर्ष २०७७/७८ को फागुनसम्म प्रदेशभर स्थानीय सडक ७३८ किलोमिटर कालोपत्रे, २ हजार ५२२ किलोमिटर खण्डासित र ९ हजार ४९२ किलोमिटर ऋन्वी सडक गरी १२ हजार ७ सय ८२ किलोमिटर सडक पुगेको छ ।
२१. प्रदेश भित्र १४ वटा विमानस्थलहरूमध्ये ११ वटा संचालनमा रहेका छन् । विराटनगर विमानस्थल र चन्द्रगढी विमानस्थलहरू रात्रीकालिन अवतरण क्षमता भएका र मध्यम आकारका विमानहरू अवतरण गर्न सकिने छन् ।
२२. आर्थिक वर्ष २०७७/७८ को फाल्गुन मसान्त सम्म यस प्रदेशमा ११ वटा विद्युत प्लान्ट वाट २८० मेघावाट जलविद्युत उत्पादन भैरहेको छ ।
२३. आर्थिक वर्ष २०७६/७७ मा ५ हजार ४६८ को संख्यामा रहेका साना उद्योग यो आर्थिक वर्षको फागुन मसान्तसम्म आइपुग्दा १० हजार ९२४ को संख्या पुगेको छ ।
२४. प्रदेश नं. १ मा २०७७ फागुनसम्म दर्ता भएका सम्पूर्ण कम्पनीहरूको संख्या १८ हजार ७३७ रहेको छ ।
२५. प्रदेश १ को साक्षरता दर ७८ प्रतिशत रहेको छ , जसमा ७९ प्रतिशत पुरुष र ६४ प्रतिशत महिला साक्षर रहेका छन् । २०७७ फागुन मसान्तसम्म ताप्लोजुब र सोलुखम्बु वाहेक सबै जिल्लाहरू साक्षर घोषणा भइ सकेका छन् ।
२६. शैक्षिक सत्र २०७७ मा प्रदेश नं १ मा आधारभूत तह (कक्षा १-५), आधारभूत तह (कक्षा ६-८), माध्यमिकतह (९-१०) र माध्यमिक तह (कक्षा ११-१२) मा शैक्षिक विद्यार्थी अनुपात क्रमशः ४२,३८ र ८१ रहेको छ ।
२७. आर्थिक वर्ष २०७७/७८ को फागुन मसान्तसम्म सरकारी, निजी र सामुदायिक स्वास्थ्य संस्थाबाट लाभान्वित कुल जनसंख्यामध्ये भर्नामा ४,१९, बहिरङ्गमा ९०,३५ प्रतिशत र आकस्मिकमा ५,४६ प्रतिशत विरामीलाई सेवा प्रवाह भएको छ ।
२८. आर्थिक वर्ष २०७७/७८ को फागुन मसान्तसम्म शान्तिसुरक्षाका लागि प्रदेश सरकारको तर्फबाट ७९ पहरीजोडी भवन निर्माण सम्पन्न भईसकेको र १८६ पहरी कार्यालयमा विभिन्न आधुनिक उपकरण वितरण गरिएको छ ।
२९. २०७७ चैत्र मसान्त सम्म प्रदेश कोरोना जनसुरक्षा कोषमा रु. २८ करोड १७ लाख ३० हजार रहेकोमा सौ अविधिसम्म रु. १७ करोड ५० लाख ३८ हजार ३८६ खर्च निकास भएकी छ ।
३०. प्रदेशले कोशी अस्पतालमा कोभिड-१९ उपचार केन्द्र (१००बेड क्षमता) को स्थापना गरी सञ्चालनमा ल्याएको छ। क्वारेन्टाइन, होलिडिङ सेन्टर, आइसियु, भेन्टिलेटरसहितका उपचारकेन्द्रहरूको व्यवस्था गरिएको छ ।

## १. परिचय

- १.१ संघर्ष शासन प्रणाली अनुरूप पुनर्संरचना गरी वनेका ७ प्रदेशहरूमध्ये प्रदेश नं. १ सुदूर पूर्वमा रहेका १७ वटा जिल्लाहरूलाई समेटेर बनाइएको छ । यस प्रदेशको पूर्वतर्फ भारतको पश्चिम बङ्गाल र मित्रिम राज्य र दक्षिणतर्फ बिहार राज्य पर्दछन् । यसै गरी उत्तरतर्फ चीनको स्वशासित क्षेत्र तिब्बत र पश्चिमतर्फ प्रदेश नं. २ र बागमती प्रदेश पर्दछन् । यो प्रदेश ८६ डिग्री १ मिनेटदेखि ८८ डिग्री ३ मिनेट पूर्वी देशान्तर र २८ डिग्री २ मिनेटदेखि २६ डिग्री ३ मिनेट उत्तर देशान्तरको बीचमा रहेको छ । यस प्रदेशको कूल क्षेत्रफल २५ हजार ९०५ वर्ग कि. मि. तथा कूल जनसङ्ख्या ४५ लाख ३४ हजार ९४३ रहेको छ ।
- १.२ जातीय, भाषिक तथा सांस्कृतिक विविधता रहेको यस प्रदेशमा मुख्य रूपमा ब्राम्हण, क्षेत्री, राई, लिम्बू, थारू, लेप्चा, तामाङ, गुरुङ, मेचे, कोचे, घिमाल, यादव र राजवंशी लगायतका जातिहरूको बसोवास रहेको छ भने नेपाली, मैथिली, राई, तामाङ, लिम्बू, गुरुङ, लेप्चा, मगर र थारू भाषा मुख्य रूपमा बोलिन्छन् । यस प्रदेशमा विभिन्न जात, जाति, भाषाभाषी, धार्मिक सम्प्रदायका विच लामो समय देखि धार्मिक सहिष्णुता, जातीय एवम् भाषिक सहअस्तित्व कायम रहेको छ ।
- १.३ विश्वकै सर्वोच्च शिखर सगरमाथा लगायत कञ्चनजङ्घा, ल्होत्से, मकालु, चोयु, कुम्भकर्वा आदि हिमालहरूको अवस्थितिले मित्रराष्ट्र चीनसँग प्राकृतिक सीमाको काम गरेको छ । नेपाल सरकारले सूचित गरेका १०० वटा पर्यटकीय गन्तव्य मध्ये १६ वटा यस प्रदेशमा रहेका छन् । यस प्रदेशमा सगरमाथा राष्ट्रिय निकुञ्ज, मकालु बरुण राष्ट्रिय निकुञ्ज, कोशीटप्पु वन्यजन्तु आरक्ष, कञ्चनजङ्घा संरक्षण क्षेत्र लगायत ह्याम्प्टुड झरना, टोङ्के र पोकुली जस्ता झरनाहरू पनि रहेका छन् ।
- १.४ सुन्दर पहाड, हिमवान् खाड, उच्च हिम श्रृङ्खला लगायत प्राकृतिक सम्पदाले सुशोभित तथा असङ्ख्य मठ, मन्दिर, पार्टी, पौवा, गुम्बा, मस्जिदले भरिपूर्ण, धार्मिक तथा सांस्कृतिक दृष्टिकोणले समेत उत्तिकै महत्वपूर्ण रहेको यो प्रदेश पर्यटनका लागि प्रचुर सम्भावना रहेको छ ।
- १.५ यो प्रदेश हिमाल, पहाड र तराईमा अवस्थित रहेको हुँदा हावापानीमा विविधता हुनुका साथै जडिवुटि, वनस्पति र कृषिका लागि समेत उर्वर रहेको छ । नेपालको औद्योगिक विकासको इतिहासलाई हेर्दा पहिलो उद्योग यसै प्रदेशमा स्थापना हुनाको साथै बिर्गटनगर धरान औद्योगिक करिडोर, धनकुटा औद्योगिक क्षेत्र, दमक औद्योगिक पार्क समेत भएकोले औद्योगिक विकास तथा निजी क्षेत्रको लगानी आकर्षणका लागि पनि महत्वपूर्ण रहेको छ । यसैगरी प्रदेशमा ठूला साना सयौं नदीनाला भएकाले जलविद्युत र सिंचाइको प्रचुर सम्भावना रहेको छ ।

### भौगोलिक अवस्था

तालिका नं. १.१ प्रदेशको भौगोलिक अवस्था

भौगोलिक क्षेत्र	क्षेत्रफल (व.कि.मि.)	प्रतिशत
हिमाल	१०४३८	४०.२९
पहाड	८६८६	३३.४३
मिची मधेस	२०९३	८.९६
तराई	४७१८	१८.२१
जम्मा क्षेत्रफल	२५९०५	१००

स्रोत: प्रदेश पञ्चविध, प्रदेश योजना आयोग

तालिका १.२ प्रदेश परिषद तालिका

विवरण	प्रकार
क्षेत्रफल (व. कि. मि.)	२४,९०४
जिल्ला	१४
जनघनत्व प्र. व. कि. मि.	१६४
समाप्त निर्वाचन क्षेत्र	२८
प्रदेशीय निर्वाचन क्षेत्र	४६
महानगरपालिका	१
उप-महानगरपालिका	२
नगरपालिका	४६
गाउँपालिका	८८
जिम्मा	४०.३ प्रतिशत
पुनर्	३३.४ प्रतिशत
तर्फ	१८.१ प्रतिशत
भित्तौ मध्ये	३.१६ प्रतिशत
कुल जनसंख्या	४४,३४,९४३
पुरुष जनसंख्या	२१,६६,४३६
महिला जनसंख्या	२३,६८,५०७
जनसंख्या वृद्धिदर	०.७६ प्रतिशत
परिवारको औसत आकार	४.६
पुरुष घरमूली	७३.७ प्रतिशत
महिला घरमूली	२६.३ प्रतिशत

स्रोत: प्रदेश सांख्यिक, प्रदेश योजना आयोग

जिल्लामात क्षेत्रफल

तालिका नं. १.३ प्रदेशको जिल्लामात क्षेत्रफल

जिल्ला	क्षेत्रफल (व. कि. मि.)
सुनसरी	३३,१२
सुनसरी	३४,८०
सुनसरी	३६,४६
सुनसरी	१०,७४
सुनसरी	१४,९१
सुनसरी	१४,०७
सुनसरी	६,७१
सुनसरी	१२,४१
सुनसरी	८,९१
सुनसरी	१,७०३
सुनसरी	२,०६३
सुनसरी	१,२४७
सुनसरी	१,६४४
सुनसरी	१,६०६
सुनसरी क्षेत्रफल:	२४,९०४

स्रोत: प्रदेश सांख्यिक, प्रदेश योजना आयोग

## २. समग्र प्रादेशिक सामाजिक तथा आर्थिक स्थिति

### राष्ट्रिय अर्थतन्त्र

#### आर्थिक वृद्धि

- २.१ आर्थिक वर्ष २०७६/७७ मा कोभिड-१९ महामारीबाट नेपालको अर्थतन्त्र प्रभावित हुन गई आर्थिक वृद्धिदर पछिल्लो दुई दशकमा पहिलोपटक २.१२ प्रतिशतले ऋणात्मक रहेको छ । स्वास्थ्य सङ्कटको अवस्थामा क्रमशः सुधार आउने अपेक्षा सहित नेपालको आर्थिक वृद्धिदर चालु आर्थिक वर्षमा ४.०१ प्रतिशत रहने अनुमान गरिएकोमा चालु आर्थिक वर्षको तेस्रो त्रैमासिकबाट तीब्र गतिले फैलिइरहेको कोभिड-१९ को दोस्रो लहरको कारण अनुमानित आर्थिक वृद्धिदर हासिल गर्ने कार्य चुनौतीपूर्ण रहेको छ।
- २.२ चालु आर्थिक वर्ष २०७७/७८ मा कृषि, उद्योग र सेवा क्षेत्रको कुल मूल्य अभिवृद्धि क्रमशः २.६ प्रतिशत, ५.० प्रतिशत र ४.४ प्रतिशतले वृद्धि हुने अनुमान छ। त्यसैगरी, चालु आर्थिक वर्षको कुल मूल्य अभिवृद्धिमा कृषि, उद्योग र सेवा क्षेत्रको योगदान क्रमशः २५.८ प्रतिशत, १३.१ प्रतिशत र ६१.१ प्रतिशत रहने अनुमान छ।
- २.३ चालु आर्थिक वर्ष २०७७/७८ को अनुमानित राष्ट्रिय वार्षिक कुल गार्हस्थ्य उत्पादन (उत्पादकको मूल्यमा) रु.४२ खर्ब ६६ अर्ब ३२ करोड रहने अनुमान छ। आर्थिक वर्ष २०७६/७७ को कुल गार्हस्थ्य उत्पादन रु.३९ खर्ब १४ अर्ब ७० करोड रहेको थियो।
- २.४ आर्थिक वर्ष २०७७/७८ मा कृषि र गैरकृषि क्षेत्रको कुल मूल्य अभिवृद्धि क्रमशः २.६४ प्रतिशत र ४.४७ प्रतिशतले बढ्ने अनुमान छ। गत आर्थिक वर्षमा कृषि क्षेत्रको कुल मूल्य अभिवृद्धि २.२३ प्रतिशतले विस्तार भएको थियो भने गैरकृषि क्षेत्रको कुल मूल्य अभिवृद्धि ३.९१ प्रतिशतले ऋणात्मक रहेको थियो।
- २.५ आर्थिक वर्ष २०७७/७८ मा प्राथमिक क्षेत्र, द्वितीयक क्षेत्र र सेवा क्षेत्र (तृतीय क्षेत्र) को वृद्धिदर क्रमशः २.७५ प्रतिशत, ४.९३ प्रतिशत र ४.४३ प्रतिशत रहने अनुमान छ। आर्थिक वर्ष २०७६/७७ मा प्राथमिक क्षेत्र २.१३ प्रतिशतले बढेको थियो भने द्वितीयक र सेवा क्षेत्र क्रमशः ३.७६ प्रतिशत र ३.९७ प्रतिशतले सङ्कुचन भएका थिए।
- २.६ आर्थिक वर्ष २०७६/७७ मा कुल मूल्य अभिवृद्धिमा प्राथमिक, द्वितीयक र सेवा क्षेत्रको योगदान क्रमशः २६.८ प्रतिशत, १२.८ प्रतिशत र ६०.४ प्रतिशत रहेकोमा आर्थिक वर्ष २०७७/७८ मा यस्तो योगदान क्रमशः २६.४ प्रतिशत, १२.५ प्रतिशत र ६१.१ प्रतिशत रहने अनुमान छ।
- २.७ आर्थिक वर्ष २०७६/७७ मा कुल लगानी ३०.४ प्रतिशतले सङ्कुचन भएकोमा आर्थिक वर्ष २०७७/७८ मा १८.१ प्रतिशतले वृद्धि भई रु. १३ खर्ब १२ अर्ब ७१ करोड पुग्ने अनुमान छ। कोभिड-१९ संक्रमण रोकथाम एवम् नियन्त्रणका लागि चालिएका कदमबाट गत आर्थिक वर्षमा सार्वजनिक एवम् निजी क्षेत्रको खर्चमा कमी आएको थियो।



तालिका २.१ प्रमुख समवेतित आर्थिक परिचूचकहरु

मुखक	आर्थिक वर्ष २०७५/७६	आर्थिक वर्ष २०७६/७८
आर्थिक वृद्धिदर (प्रतिशत)	- २.९२	५.०९
कुल गार्हस्थ्य उत्पादन (रु. करोडमा)	३९९४७०	४२००३२
प्रतिव्यक्ति कुल गार्हस्थ्य उत्पादन (प्रचलित मूल्यमा) (अमेरिकी डलर)	१,९२९	१,९९९
औसत जनसंख्या मुद्रास्फीति (प्रतिशतमा)	६.५	३.६
प्रतिव्यक्ति कुल राष्ट्रिय आय (प्रचलित मूल्यमा) (अमेरिकी डलर)	१९३६	१९९६
सोपानान्तर स्थिति रु. करोडमा)	३७८५	२८००
विप्रेषण आपवाह (रु. करोडमा)	४९९९९	६४२९५
विदेशी विनिमय स्थिति २०७६ असार मसान्त (रु. करोडमा)	९१९८५	९१३५५
तिर्न बाँकी खुद सार्वजनिक ऋण (रु. करोडमा)	१४९९८८	१४८९७६
कुल गार्हस्थ्य उत्पादन/उत्पन्न प्रतिशतमा)	९३.७	९३.५
कुल गार्हस्थ्य उत्पादन/कुल गार्हस्थ्य बचत प्रतिशतमा)	६.३	६.६
कुल राष्ट्रिय बचत/ कुल गार्हस्थ्य उत्पादन (प्रतिशतमा)	३१.६	३१.५
बचत र उत्पादकी अन्तर	२२.९	२४.३

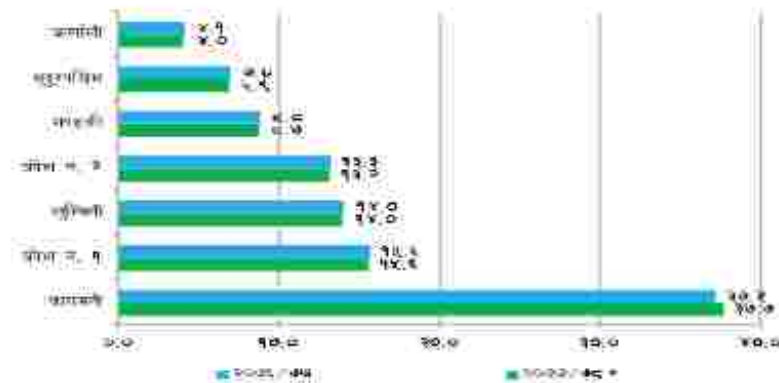
स्रोत: आर्थिक सर्वेक्षण २०७६/७८, वर्ष मन्चनमा अनुमानित

- २.८ आर्थिक वर्ष २०७६/७८ मा प्रतिव्यक्ति कुल गार्हस्थ्य उत्पादन (प्रचलित मूल्यमा) ७.५ प्रतिशतले बढेर रु. १ लाख ४० हजार ८९९ (अमेरिकी डलर १ हजार १९९) रहने अनुमान छ। आर्थिक वर्ष २०७६/७७ मा यस्तो आय रु. १ लाख ३० हजार ९५७ (अमेरिकी डलर १ हजार १९६) रहेको थियो।
- २.९ आधार वर्षको परिवर्तनपछि आर्थिक वर्ष २०७६/७७ मा प्रतिव्यक्ति कुल राष्ट्रिय आय (प्रचलित मूल्यमा) अमेरिकी डलर १ हजार १२९ रहेकोमा आर्थिक वर्ष २०७६/७८ मा यस्तो आय ५.० प्रतिशतले बढेर अमेरिकी डलर १ हजार १९६ रहने अनुमान छ। आर्थिक वर्ष २०७६/७८ मा प्रतिव्यक्ति राष्ट्रिय खर्चयोग्य आय अमेरिकी डलर १ हजार ४ सय ८६ पुगेको छ। आर्थिक वर्ष २०७६/७७ मा यस्तो आय अमेरिकी डलर १ हजार ४२२ रहेको थियो।
- २.१० आर्थिक वर्ष २०७६/७८ को फागुनसम्म शोधनान्तर स्थिति रु.६८ अर्बले बचतमा रहेको छ। आर्थिक वर्ष २०७६/७७ को सोही अवधिमा शोधनान्तर स्थिति रु.३७ अर्ब ८४ करोडले बचतमा रहेको थियो।
- २.११ आर्थिक वर्ष २०७६/७८ को फागुनसम्म विप्रेषण आपवाह रु.६ प्रतिशतले वृद्धि भई रु.६ खर्ब ४२ अर्ब १४ करोड पुगेको छ। आर्थिक वर्ष २०७६/७७ को सोही अवधिमा विप्रेषण आपवाह रु.५ खर्ब ९१ अर्ब १९ करोड रहेको थियो।
- २.१२ २०७७ असार मसान्तसम्म तिर्न बाँकी खुद सार्वजनिक ऋण रु १४ खर्ब १९ अर्ब ८८ करोड रहेकोमा २०७७ फागुनसम्म यस्तो ऋण रु.१५ खर्ब ८९ अर्ब ४६ करोड पुगेको छ। कुल कुल गार्हस्थ्य उत्पादनको ३७.३ प्रतिशत आउँछ।

### प्रदेशगत आर्थिक वृद्धि

२.१३ आर्थिक वर्ष २०७७/७८ को अनुमानित कुल गार्हस्थ्य उत्पादन (उत्पादकको मूल्यमा) रु.४२ खर्ब ६६ अर्ब ३२ करोड मध्ये बागमती प्रदेशको अंश सर्वैभन्दा बढी ३७.७ प्रतिशत र कागाली प्रदेशको सर्वैभन्दा कम ४.० प्रतिशत रहने अनुमान छ भने प्रदेश नं १ को अंश १५.६ प्रतिशत रहने अनुमान गरिएको छ ।


चार्ट (२.१) : राष्ट्रिय कुल गार्हस्थ्य उत्पादनमा प्रदेशगत योगदान (प्रतिशतमा) - अनुमानित



स्रोत: केन्द्रीय तथ्याङ्क विभाग, २०७८

२.१४ राष्ट्रिय रूपमा आधारभूत मूल्यमा कुल गार्हस्थ्य उत्पादनको वृद्धिदर ३.९८ प्रतिशत हुँदा प्रदेशगत रूपमा आर्थिक वृद्धिदर सर्वैभन्दा बढी बागमती प्रदेशको ४.६५ प्रतिशत र सर्वैभन्दा कम प्रदेश नं. २ को ३.५२ प्रतिशत रहने अनुमान छ। प्रदेश नं १ को आर्थिक वृद्धिदर ३.५४ प्रतिशत रहने अनुमान गरिएको छ ।

चार्ट (२.२) : आधारभूत मूल्यमा प्रदेशगत कुल गार्हस्थ्य उत्पादनको वृद्धिदर (प्रतिशतमा)

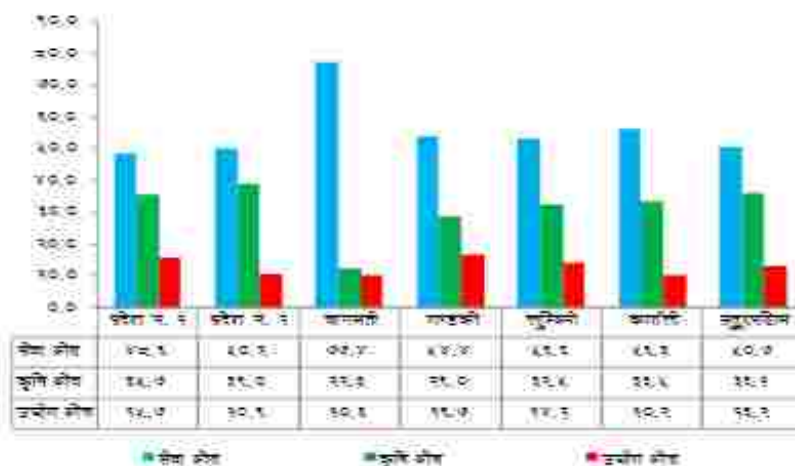


\* अनुमानित

२.१५ प्रदेशगत कुल गार्हस्थ्य उत्पादनमा कृषि क्षेत्रको योगदान सर्वैभन्दा बढी प्रदेश नं. २ मा ३९.० प्रतिशत रहेको अनुमान छ। त्यसैगरी उद्योग क्षेत्रको सर्वैभन्दा बढी योगदान प्रदेश नं. १ मा १५.७ प्रतिशत र सेवा क्षेत्रको बागमती प्रदेशमा ७७.४ प्रतिशत रहेको छ।

२.१६ प्रदेशगत कुल गार्हस्थ्य उत्पादनमा कृषि क्षेत्रको योगदान सर्वभन्दा कम बागमती प्रदेशमा १२.३ प्रतिशत रहेको अनुमान छ। त्यसैगरी उद्योग क्षेत्रको सर्वभन्दा कम योगदान कर्णाली प्रदेशमा १०.२ प्रतिशत छ भने सेवा क्षेत्रमा सर्वभन्दा कम प्रदेश नं. १ मा ४८.६ प्रतिशत रहेको छ।

चार्ट २.३ १। आर्थिक वर्ष २०७७/७८ मा प्रदेशगत कुल गार्हस्थ्य उत्पादनको संरचना (शतिकात्मक)



### प्रदेश नं १ को आर्थिक तथा सामाजिक स्थिति

#### आर्थिक वृद्धि

२.१७ आर्थिक वर्ष २०७७/७८ मा प्रदेश नं १ को कुल गार्हस्थ्य उत्पादन (उत्पादकको मूल्यमा) रु. ६ खर्ब ६३ अर्ब ६० करोड रहने अनुमान छ। आर्थिक वर्ष २०७६/७७ मा यस्तो अनुमान रु. ६ खर्ब १२ अर्ब ३६ करोड थियो भने आर्थिक वर्ष ०७५/७६ मा रु. ५ अर्ब ९९ करोड २४ लाख रहेको थियो।

संज्ञिका २.३ प्रदेश नं. १ को कुल गार्हस्थ्य उत्पादनको औद्योगिक वर्गीकरण अनुसार वितरण

रु. करोडमा

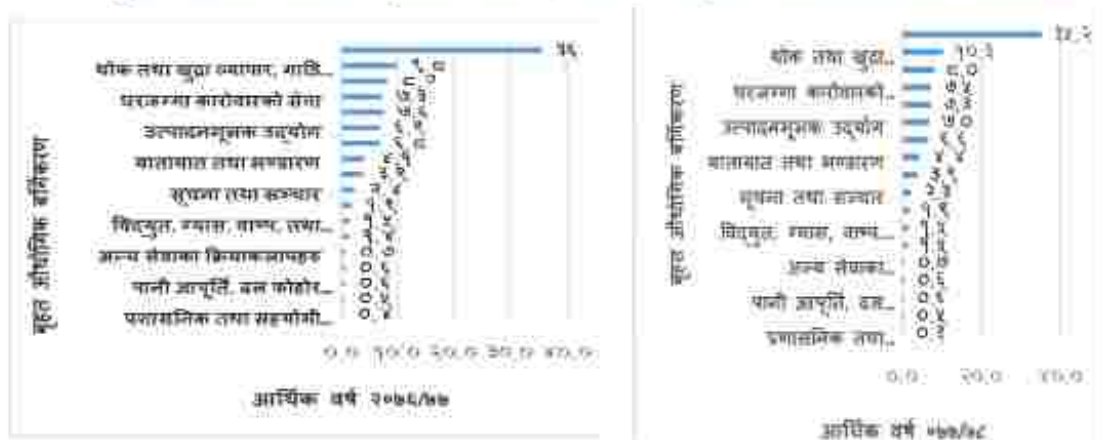
औद्योगिक वर्गीकरण	आर्थिक वर्ष		
	२०७५/७६	२०७६/७७	२०७७/७८
कृषि, वन र मत्स्यपालन	१३७०३	१९४००	२०७७६
खानी तथा उत्खनन	३००	२७८	२९३
उत्पादनमूलक उद्योग	४२२३	३७८०	४९९४
विद्युत, गैरगैर, बाग्ने तथा वास्तुसुसज्जित अपूर्ण सेवा	६३२	६३४	६९४
पानी आपूर्ति, इल, मोटोर, रकमसञ्चय तथा पुनः उत्पादनका क्रियाकलापहरू	३३३	३४०	३४६
निर्माण	४३९४	३७४७	३०००
जोश तथा खुला बजार, माछा तथा मोटरसाइकल मर्मत सेवा	४७००	४३०२	३०६०
अन्वेषण तथा माइक्रो	९७४७	२२७७	२४७७
आवास तथा भोजन सेवा	१९२३	७४६	८६४
सूचना तथा सञ्चार	१२३९	३२९०	३३४४
वित्तीय तथा बीमा क्रियाकलापहरू	१०६४	२९२०	२३२४
प्रदूषण नियन्त्रणको सेवा	३४६२	३९७९	४४९९

नेपालत वैज्ञानिक तथा आधुनिक किसानकालपद्धत	३०९	३३३	३७५
परासैनिक तथा सहयोगी सेवाका किसानकालपद्धत	१८९	१९३	२०९
कार्यक्रमिक प्रशासन, रजि र अन्वयकारीक सामाजिक सुरक्षा	३२८९	४९४५	४३९५
मिश्र	३९३४	४५९०	४६९९
मानव संरक्षण तथा सामाजिक कार्य	८४६	१०३७	१११९
अन्य सेवाका किसानकालपद्धत	३९७	३३७	४०४
कुल गार्हस्थ्य उत्पादन (आधारभूत मूल्यमा)	४२८४०	४४८८३	४९०३४
उत्पादित बस्तुमा छुट कर	७०६५	६३५०	७३२६
कुल गार्हस्थ्य उत्पादन (उत्पादकको मूल्यमा)	४९९०५	५१२३३	५६३६०

**चित्र १: केन्द्रीय रूपरङ्ग विभाग, २०७८**

२.१८ प्रदेश नं. १ मा आर्थिक वर्ष २०७७/७८ को कुल गार्हस्थ्य उत्पादनमा वृहत औद्योगिक वर्गीकरण अनुसार सर्वभन्दा बढी कृषि, वन तथा मत्स्यपालनको ३५.२ प्रतिशत योगदान रहेको छ भने सर्वभन्दा कम प्रशासनिक तथा सहयोगी सेवाका किसानकालपद्धतको ०.३ प्रतिशत योगदान रहेको छ । आर्थिक वर्ष २०७६/७७ को कुल गार्हस्थ्य उत्पादनमा यस्तो योगदान क्रमशः ३६ प्रतिशत र ०.४० प्रतिशत रहेको थियो ।

चार्ट नं. २.४ वृहत औद्योगिक वर्गीकरण अनुसारको प्रदेश नं. १ को कुल गार्हस्थ्य उत्पादनको संरचना (प्रतिशतमा)



२.१९ नेपालको आर्थिक वर्ष ०७७/७८ को कुल गार्हस्थ्य उत्पादन (उत्पादकको मूल्यमा) रु.४२ खर्ब ६६ खर्ब ३२ करोड रहेकोमा प्रदेश नं. १ को औषत योगदान १५.६ प्रतिशत रहने अनुमान छ । यस्तो योगदान आर्थिक वर्ष ०७६/७७ को कुल गार्हस्थ्य उत्पादन रु.६ खर्ब ९२ खर्ब ३६ मा पनि १५.६ प्रतिशत नै रहेको थियो ।

तालिका २.३ औद्योगिक वर्गीकरण अनुसार कुल गार्हस्थ्य उत्पादनमा प्रदेश नं. १ को योगदान (उत्तरवतमा)

औद्योगिक वर्गीकरण	आर्थिक वर्ष		
	२०७५/७६	२०७६/७७	२०७७/७८
कृषि, वन र मत्स्यपालन	१९.४	१९.५	१९.५
खानी तथा उत्खनन्	१३.७	१३.६	१३.६
उत्पादनमूलक उद्योग	१२.०	११.७	११.७

विद्युत, ग्यास, खण्ड, तथा सामान्यकृतित भाषाणि सेवा	१८.७	१९.६	२०.०
गार्गी आपुति, इला फोहोर, स्वस्थशोधन तथा पुनःउत्पादनका क्रियाकलापहरु	१६.९	१६.९	१६.९
निर्माण	१८.४	१८.३	१८.३
बैंक तथा मुद्रा ग्याजर, गाडि तथा मोटरसाइकल मर्मत सेवा	१०.४	१०.४	१०.४
पलामात तथा साउरण	१२.७	१२.७	१२.७
बावास तथा भोहन सेवा	१४.८	१४.८	१४.८
सूचना तथा सञ्चार	१६.७	१६.७	१६.७
चितीय तथा बोमा क्रियाकलापहरु	९.०	९.०	९.०
घरजग्गा कारोबारको सेवा	१२.६	१२.६	१२.६
पेशागत वैज्ञानिक तथा प्राधिधिक क्रियाकलापहरु	९.४	९.४	९.४
प्रशासनिक तथा सहयोगी सेवाका क्रियाकलापहरु	७.१	७.१	७.१
सार्वजनिक प्रशासन, रक्षा र अव्यावश्यक सामाजिक सुरक्षा	१४.०	१४.०	१४.०
शिक्षा	१४.६	१४.६	१४.६
मानव स्वास्थ्य तथा सामाजिक कार्य	१७.२	१७.२	१७.२
अन्य सेवाका क्रियाकलापहरु	१७.७	१७.७	१७.७
औसत योगदान	१४.४	१४.६	१४.६

स्रोत: केन्द्रीय गणना विभाग, २०७८

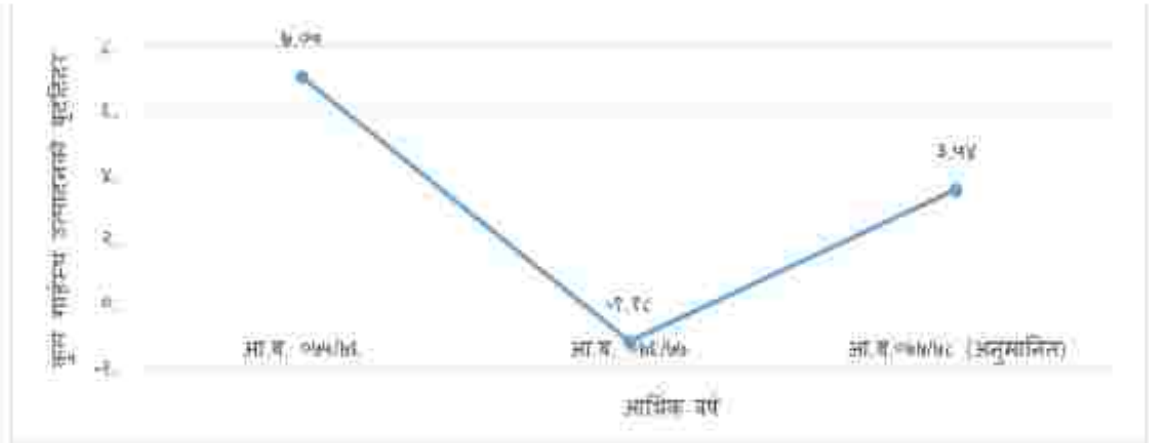
चार्ट २.५. 'कोभिड-१९'को प्रभावको अनुमान कुल गार्हस्थ्य उत्पादनमा प्रदेश नं. १ को योगदान (प्रतिशतमा)



स्रोत: केन्द्रीय गणना विभाग, २०७८

२.२० आर्थिक वर्ष २०७७/७८ मा प्रदेश नं १ को आर्थिक वृद्धिदर ३.५४ प्रतिशत रहने अनुमान रहेको छ । आर्थिक वर्ष २०७६/७७ मा कोभिड-१९ महामारीको प्रभावबाट यस्तो वृद्धिदर १.१८ प्रतिशतले ऋणात्मक रहेको थियो भने आर्थिक वर्ष २०७५/७६ मा प्रदेशको कुल गार्हस्थ्य उत्पादनको वृद्धिदर ७.०५ प्रतिशत रहेको थियो ।

चार्ट २.६ प्रदेश नं. १ को कुल गार्हस्थ्य उत्पादनको वृद्धिदर (प्रतिशतमा)



स्रोत: केन्द्रीय तथ्याङ्क विभाग, २०७८

२.२१ आर्थिक वर्ष २०७७/७८ मा प्रदेश नं. १ को कुल गार्हस्थ्य उत्पादन रु. ६ खर्ब ६३ अर्ब ६० करोड हुने अनुमान छ । जसमा कृषि, उद्योग र सेवा क्षेत्रको योगदान क्रमशः ३५.७ प्रतिशत, १५.७ प्रतिशत र ४८.६ प्रतिशत रहेको छ ।

चार्ट २.७ आर्थिक वर्ष २०७७/७८ मा प्रदेश नं. १ को कुल गार्हस्थ्य उत्पादनको संरचना (प्रतिशतमा)



स्रोत: केन्द्रीय तथ्याङ्क विभाग, २०७८

२.२२ आर्थिक वर्ष २०७७/७८ को फागुन मसान्तसम्ममा नेपालको औद्योगिक सगानी कुल रु. २२ अर्ब ४५ करोड मध्ये प्रदेश नं. १ मा रु. ५ अर्ब १७ करोड रहेको छ । यस्तै सोही अवधिमा प्रदेश नं. १ मा दर्ता भएका उद्योगहरूको संख्या ७९१ रहेको छ । आ.व. ०७६/७७ को सोही अवधिमा दर्ता भएका उद्योगको संख्या ७७१ रहेको थियो ।

२.२३ आर्थिक वर्ष २०७७/७८ को फागुन मसान्तसम्म नेपालको कुल जलविद्युत उत्पादन १ हजार ३८६ मे.वा रहेकोमा प्रदेश नं. १ मा २८० मेगावाट मेगावाट रहेको छ । आर्थिक वर्ष २०७६/७७ को सोही अवधिमा नेपालको कुल जलविद्युत उत्पादन १२३३ मे.वा मध्ये प्रदेश नं. १ मा १९३ मे. वा. रहेको थियो ।

- २.२४ शैक्षिक सत्र २०७७ मा देशभरमा ३५ हजार ६७४ विद्यालय रहेकोमा प्रदेश नं. १ मा ६ हजार ९५८ को संख्यामा विद्यालय रहेका छन् भने शैक्षिक सत्र २०७६ मा देशभरमा ३५ हजार ५२० विद्यालयहरू मध्ये प्रदेश नं १ मा रहेका विद्यालयहरूको संख्या ६ हजार ९५३ थियो ।
- २.२५ आर्थिक वर्ष २०७७/७८ को फागुन मसान्तसम्म देशभरमा बैङ्क तथा वित्तीय संस्थाको शाखाको संख्या १० हजार ४ सय ३० रहेकोमा प्रदेश नं १ मा यस्तो संख्या १ हजार ६५२ रहेको छ । आ.व. ०७६/७७ मा यस्तो संख्या देशभरका ९ हजार ६४० मध्ये प्रदेश नं १ मा १ हजार ५६८ रहेको थियो ।
- २.२६ आर्थिक वर्ष २०७७/७८ को फागुन मसान्तसम्म देशभरको स्थानीय सडक सञ्जाल ६३ हजार ५७७ कि.मि. मध्ये प्रदेश नं. १ मा १२ हजार ७८२ कि.मि. रहेको छ । आर्थिक वर्ष २०७६/७७ को सोही अवधिमा यस्तो सडक सञ्जाल ६१ हजार ३९५ कि.मि. मध्ये प्रदेश नं १ मा १२ हजार ३३१ कि.मि. रहेको थियो ।

**सारणीक १.४ १) प्रदेश नं. १ को आर्थिक तथा सामाजिक परिसूचक**

परिसूचक	आ.व. ०७६/७७		आ.व. ०७७/७८	
	विकास	प्रदेश.व.	विकास	प्रदेश.व.
स्थानीय तहको सङ्ख्या	७५३	१३७	७५३	१३७
जनसङ्ख्या (नतिगतमा)	१००	९७.६	१००	१७.१
श्रमशक्त (प्रतिशतमा)	१००	१७.३	१००	१७.६
आर्थिक बृद्धिदर (आधारभूत मुल्यमा) प्रतिशतमा १	३.३	३.७	३.९८	३.४४
गार्हस्थ्य उत्पादनमा प्रदेशगत योगदान (आधारभूत मुल्यमा) १	१००	१४.६	१००	१४.६
उद्योगको वर्ग सङ्ख्या २	८२९२	७७१	८३६४	७९९
तहू धरेरु तथा साव २ उद्योगको संख्या	-	-	४७२६७७	६३२९०
उद्योगमा तालमी (कु वर्कमा) २	-	-	२२४४	४१७
आधारभूत उत्पादन (योगाङ्क) ३	१२३३.१	११३.२	१३८६	२८०
स्थानीय सडक सञ्जाल (कि.मी.) ४	६१३९४	१२३३१	६३४७७	१२७८२
विद्यलय सङ्ख्या	३५४२०	६९४३	३५६७४	६९४८
बैङ्क तथा वित्तीय संस्थाको शाखा सङ्ख्या	१६४०	१४६८	१०४३०	१६५६
प्रतिभाजा जनसङ्ख्या			२९९३	३०९८

स्रोत: १. केन्द्रीय तथ्याङ्क क्लियर, २०७८ २. उद्योग क्लियर तथा आपूर्ति माञ्चलय, २०७४ ३. वर्क, क्लियर तथा सिचिड माञ्चलय, २०७७ ४. स्थानीय तह तथा सामान्य उत्पादन माञ्चलय, २०७४ ५. मिज, विजय तथा प्रविष्टि माञ्चलय, २०७७ ६. विकास राष्ट्र वेब, २०७७।

**बिगत वर्षमा प्रदेश र स्थानीय तहको खर्चको विवरण**

- २.२७ आर्थिक वर्ष २०७६/७७ मा कुल प्रादेशिक खर्चमा प्रदेश नं. १ को खर्च भार ०.१९ रहेको छ । आर्थिक वर्ष आर्थिक वर्ष २०७५/७६ मा यस्तो भार ०.१९ र आर्थिक वर्ष २०७४/७५ मा ०.२८ रहेको थियो ।


तालिका १२.४ । प्रदेश सरकारको कुल खर्चको अनुपात (रु. करोडमा)

विवरण	२०७१/७२		२०७३/७६		२०७६/७७	
	कुल खर्च	भाइ	कुल खर्च	भाइ	कुल खर्च	भाइ
प्रदेश नं. १	६४.२८	०.२८	२१२०.३	०.१९	२९८३.३	०.१९
कुल क्षेत्रीय/राज्यीय खर्च (सात प्रदेश)	२३६.१७	१.००	९६२०.९	१.००	१४६९१.४	१.००

स्रोत: महालेख नियन्त्रक कार्यालय, २०७७

२.२८ प्रदेशगत कुल खर्चमा यस प्रदेशको पूर्वागत खर्चको अनुपात आर्थिक वर्ष २०७६/७७ मा ५९.९ प्रतिशत रहेको छ । यस्तो अनुपात आ.व. ०७५/७६ मा ५३.९ प्रतिशत रहेको थियो ।

चार्ट १२.८। कुल खर्चमा पूर्वागत खर्चको अनुपात (प्रतिशतमा)



स्रोत: महालेख नियन्त्रक कार्यालय, २०७७

### चालु आर्थिक वर्षको प्रदेश र स्थानीय तहको फागुनसम्मको खर्च र आयको स्थिति प्रदेश

२.२९ आर्थिक वर्ष २०७७/७८ को फागुनसम्ममा प्रदेश सरकारको कुल वित्तियोजन रु. ४० अर्ब ९० करोड मध्ये ३२.७ प्रतिशत खर्च भएको छ । यस्तै कुल खर्चमा पूर्वागत खर्चको अंश ४९.६ प्रतिशत रहेको छ ।

तालिका १२.६। प्रदेश नं. १ को खर्चको अवस्था (रु. करोडमा)

बजेट	खर्च	खर्च प्रतिशत	चालु बजेट	चालु खर्च	पूर्वागत बजेट	पूर्वागत खर्च	कुल खर्चमा पूर्वागत खर्चको अंश
४०९०.०	१३३६.४	३२.७	१८९१.८	६७३.३	२११४.२	६६३.२	४९.६

स्रोत: महालेख नियन्त्रक कार्यालय, २०७७

### स्थानीय तह

२.३० चालु आर्थिक वर्षको फागुनसम्म प्रदेश नं. १ का सर्वै १३७ स्थानीय तहहरू स्थानीय तहको सञ्चित कोष प्रणाली (SUTRA) मा आवद्ध भएका छन् । यस अवधिमा स्थानीय तहको कुल खर्च रु. २७ अर्ब ५८ करोड ८ लाख रहेको छ । यस्तो खर्च स्थानीय तहको कुल बजेटको ३९.६ प्रतिशत हुन आउँछ ।



तालिका १२.३। प्रदेश नं. १ को स्थानीय तहको खर्चको आदेशिक तुलनात्मक विश्लेषण (रु. करोडमा)

स्थानीय तह	कुल खर्च	चालु खर्च	पूँजीगत खर्च	वित्तीय व्यवस्था	कुल खर्च	खर्च प्रतिशत
१३७	८४४२.८१	११६४.४१	७२९.७६	३.८०	२७४८.०८	३२.६
७४३	४०७३१.४१	१०८४४.१	४७२८.७२	१६.७४	१४४९१.८४	३०.७

स्रोत: महासंघ विनियमक कार्यालय, २०७७

२.३१ चालु आर्थिक वर्षको फागुनसम्ममा सबै स्थानीय तहमा गरी रु.१ खर्च ८३ अर्ब ८९ करोड राजस्व (संघबाट प्रदेश र स्थानीय तह र प्रदेशबाट स्थानीय तहमा बॉटिफाईट भई गएको समेत) सङ्कलन भएको छ। देशभरका स्थानीय तहबाट संकलित कुल राजस्व मध्ये प्रदेश नं. १ मा रहेका स्थानीय तहको संकलित राजस्व रु. ३४ अर्ब १० करोड ७६ लाख रहेको छ। जुन कुल राजस्वको भारमा ०.१९ हुन आउँछ।

तालिका १२.४। प्रदेश नं. १ मा रहेका स्थानीय तहको राजस्व सङ्कलन (रु. करोडमा)

७४३ स्थानीय तहबाट संकलित राजस्व	भार	प्रदेश नं. १ अन्तर्गतको १३७ स्थानीय तहको	राजस्व भार
१८३८८.१६	१	३४१०.७६	०.१९

स्रोत: महासंघ विनियमक कार्यालय, २०७७

## कृषि र वन

### खाद्यान्न बालीको प्रदेशगत उत्पादन स्थिति

२.३२ आर्थिक वर्ष २०७७/७८ मा देशभरको ग्रान बालीको कुल उत्पादन ५६ लाख २१ हजार ७१० मेट्रिक टनमध्ये प्रदेश नं. १ मा २२.७ प्रतिशत हुने अनुमान रहेको छ। यस्तै देशको कुल उत्पादनमा प्रदेश नं. १ मा उत्पादन हुने प्रमुख खाद्यान्न बालीहरु मकै, गहुँ, कोदो, जौ र फापरको क्रमशः २९.४, ९.७, २८.१, ६ र १४.३ प्रतिशत योगदान हुने अनुमान गरिएको छ।

तालिका १२.९। चालु आर्थिक वर्षमा उनुख खाद्यान्न बालीमा प्रदेश नं. १ को उत्पादनको अनुपात (मेट्रिक टनमा)

बाली/प्रदेश	ग्रान	मकै	गहुँ	कोदो	जौ	फापर
प्रदेश नं. १	२२.७	२९.४	९.७	२६.१	६	२४.३
कुल उत्पादन	४३३१७१०	२९२६१४८	२००९७९७	३२३४४३	२१०९६	६२०६३

स्रोत: कृषि तथा पर्यावरणी विकास मन्त्रालय, २०७७

२.३३ नेपालको कुल वन क्षेत्रको १७.१६ प्रतिशत हिस्सा प्रदेश नं. १ को रहेको छ। प्रदेशको कुल भूभागको तुलनामा वनको क्षेत्रफल ४३.७८ प्रतिशत हुन आउँछ।

तालिका १२.१०। कुल वन क्षेत्रमा प्रदेश नं. १ को स्थिति

	क्षेत्रफल (हेक्टर)	वन क्षेत्र (हेक्टर)	नेपालको कुल वन क्षेत्रको हिस्सा (प्रतिशत)	प्रदेशको कुल भूभागको तुलनामा वनको क्षेत्रफल (प्रतिशत)
प्रदेश नं. १	२४९०४००	९९३४२४०	१७.१६	४३.७८
नेपाल	१४७९८९००	६६०९९४०	१००	४४.४४

स्रोत: वन तथा कृषि मन्त्रालय, २०७७

२.२४ देशभरमा २०७७ फागुनसम्ममा देशभरमा कुल ४ लाख ७५ हजार ६७७ लघु, घरेलु तथा साना उद्योग दर्ता भई २९ लाख ८ हजार ७३९ को रोजगारी सिर्जना भएको देखिन्छ । प्रदेश नं. १ मा यस्ता उद्योगको संख्या ६३ हजार २९० रहेका छन् भने प्रस्तावित रोजगारी ४ लाख ६ हजार ९८९ रहेको छ ।

तालिका (१.११) प्रदेश नं. १ मा लघु, घरेलु तथा साना उद्योगहरूको विवरण (सुरा देखि २०७७ फागुनसम्म)

उद्योगहरू दर्ताको संख्या (लघु, घरेलु तथा साना)		प्रस्तावित रोजगारी (संख्या)	
नेपाल	प्रदेश नं. १	नेपाल	प्रदेश नं. १
४७५६७७	६३२९०	२९०८७३९	४०३९८९

स्रोत: उद्योग, बजार तथा श्रम विभाग, काठमाडौं, २०७७

२.२५ २०७७ फागुनसम्म देशभरमा दर्ता सम्पूर्ण कम्पनीहरूको संख्या २ लाख ५६ हजार ४९३ रहेको छ । जसमध्ये प्रदेश नं. १ मा यस्ता कम्पनीको संख्या १८ हजार ७३७ रहेका छन् ।

तालिका (१.१२) उद्योगगत रूपमा दर्ता भएका कम्पनीहरूको विवरण

कम्पनी संख्या		जंश (प्रतिशत)
नेपाल	प्रदेश नं. १	
२४६४९३	१८७३७	७.३

स्रोत: कम्पनी रजिष्टारको कार्यालय, २०७७

२.२६ वैश्विक सत्र २०७७ मा आधारभूत तथा माध्यमिक तहमा देशभर अध्ययनरत ७० लाख ८२ हजार ३७९ विद्यार्थी मध्ये प्रदेश नं. १ मा ११ लाख ७० हजार ५२९ जना भर्ना भएका छन् ।

तालिका (१.१३) वैश्विक सत्र २०७७ मा प्रदेश नं. १ मा विद्यार्थी भर्नाको विवरण

नेपाल			प्रदेश नं. १		
छात्रा	छात्र	जम्मा	छात्रा	छात्र	जम्मा
३,४४०,९२९	३,४३९,२४०	७,०८०,३७९	४८७,७४९	४८२,७६९	९७०,५१९

स्रोत: शिक्षा तथा मानव स्रोत विकास केन्द्र, २०७७

### ३. सार्वजनिक वित्त

- ३.१ आर्थिक नीति, बजेट प्रणाली र सार्वजनिक वित्त व्यवस्थापनमा प्रदेश सरकार स्थापना भए देखि नै निरन्तर भएका क्रान्ती, नीतिगत, संस्थागत र प्रक्रियागत सुधारबाट अपेक्षित परिणामहरू देखिन थालेका छन्। "स्वच्छ, सुखी र समुन्नत प्रदेश" को दीर्घकालीन सोच सहितको प्रदेशको प्रथम आवधिक योजना (२०७६/७७-२०८०/८१) तर्जुमा गरिएको छ। बजेट प्रणाली विधि, प्रक्रिया र मापदण्डमा आधारित हुन थालेको छ। पूर्णतया खर्चमा प्रदेश नं.१ अन्तर्गत प्रदेशको तुलनामा बढी खर्च गर्न सफल भएको छ। सार्वजनिक खर्चको पारदर्शिता र गुणस्तर अभिवृद्धि भएको छ। विक्रम साझेदारीका सहकार्य बढेको छ। सार्वजनिक तिर्जी साझेदारीका लागि क्रान्ती र संस्थागत व्यवस्था गरिएको छ।
- ३.२ प्रदेश सरकार गठन भए पश्चात् वित्तीय संघीयता कार्यान्वयनको अधिकांश संरचना तयार भई पूर्ण कार्यान्वयनको चरणमा आएको छ। संघबाट अनुदान प्राप्ति र स्थानीय तहमा चार प्रकारका अनुदान हस्तान्तरण भएका छन्। संघबाट ठेका लागेर प्रदेशलाई हस्तान्तरण भएका राम्रो समय देखि अधुरा रहेका आयोजनाहरू सम्पन्न हुँदैछन्। बहुवर्षीय आयोजनाहरूलाई पूर्णता दिन आवश्यक स्रोत व्यवस्थापन गरिएको छ। प्रदेश र स्थानीय तहबीच राजस्व बाँडफाँट नियमित र व्यवस्थित भएको छ। प्रदेशमा प्रदेश मन्त्रालयगत बजेट सूचना प्रणाली (FLMBIS), एकल खाताकोष प्रणाली (TSA) र C-GAS कार्यान्वयनमा आएको छ।
- ३.३ प्रदेश आर्थिक कार्यविधि तथा वित्तीय उत्तरदायित्व विधेयक प्रदेश सरकार, मन्त्रिपरिषद्बाट स्वीकृति भई प्रदेश सभामा पेश गर्ने तयारीमा रहेको छ। यो ऐन बनेपछि बजेट प्रणाली स्पष्ट हुने, वित्तीय अनुशासन कायम हुने, पारदर्शिता र सार्वजनिक वित्त व्यवस्थापनमा पदाधिकारीहरूको जिम्मेवारी तथा जवाफदेहिता सुनिश्चित गर्ने दृष्टिकोणले कोशोद्वारा सावित हुने अपेक्षा गरिएको छ। विनियोजन कुशलता हासिल गर्न प्रदेश आयोजना बैंकको स्थापना, मध्यमकालीन खर्च संरचना तर्जुमा र आयोजना तथा कार्यक्रम छुनौट प्रणालीलाई व्यवस्थित गर्न प्रदेशस्तरीय योजना र बजेट तथा कार्यक्रम तर्जुमा दिग्दर्शन, २०७६ लाई कार्यान्वयनमा ल्याइएको छ।

#### सरकारी वित्तको तुलनात्मक स्थिति

- ३.४ आर्थिक वर्ष २०७७/७८ को फागुनसम्म प्रदेश सरकारको समग्र खर्च अघिल्लो वर्षको सोही अवधिको तुलनामा ११.८ प्रतिशतले बढी भई रु.१३ अर्ब ३६ करोड ४६ लाख रहेको छ। आर्थिक वर्ष २०७६/७७ को फागुनसम्ममा प्रदेशको जम्मा खर्च रु.११ अर्ब ७८ करोड ६० लाख रहेको थियो। विश्वव्यापी महामारीको रूपमा कोभिड-१९ को असरले गत वर्षको अन्तिम तेस्रो चौमासिकमा राशय अनुत्पन्न राजस्व संकलन हुन नसक्दा भूतानी बाँकी रहेको दायित्व समेत चालु वर्षमा सरेको हुँदा खर्च व्यवस्थापन गर्न चुनौतिपूर्ण रहेको छ।

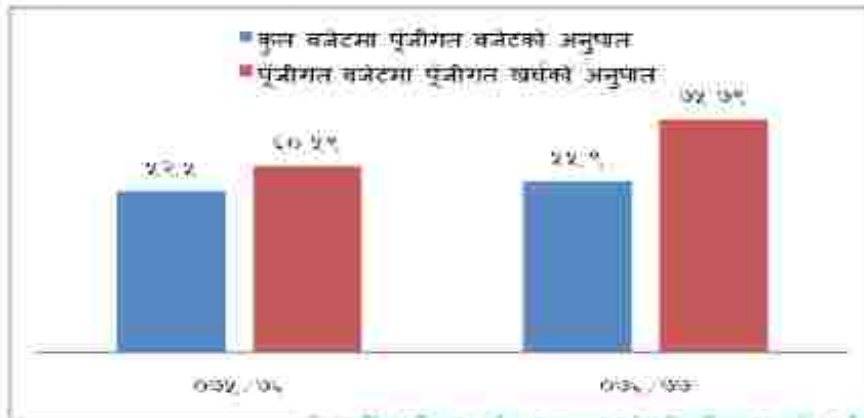
क्र.सं. बजेट	आर्थिक वर्ष २०७६/७७			आर्थिक वर्ष २०७७/७८			प्रतिशत परिवर्तन
	विनियोजन	फागुनसम्मको खर्च	प्रतिशत	विनियोजन	फागुनसम्मको खर्च	प्रतिशत	
१. चातु	१३६१.१५	२६४९.३	२१	१६०५.७८	५५७७.१	३५	५१.६
२. पूँजीगत	२३५७.३९	७५५.८९	३२	२२०४.८९	६६३.२१	३०	-१२.५
३. स्थायी वा अनुदान	५६१.१०	१६७.७८	३०	३०३.०७	१२५.४४	४१	-३३.६
४. विनियम व्यवस्था	६००	-	-	५००	-	-	-
जम्मा	४२२०.०४	११७८.९६	२७.९३	४११३.७४	१२३६.५६	३२.७६	११.६

स्रोत: विनियोजन ४०८९.९९लाखमा संघ: सशर्त ऋण रु.२७७४लाख समेत

स्रोत: आर्थिक समिति तथा योजना समितिका २ प्रदेश सेवा विभागका कार्यालय, प्रदेश नं.१

- ३.५ आर्थिक वर्ष २०७७/७८ को फागुन मसान्तसम्मको चातु खर्च मध्ये गत वर्ष संघबाट प्राप्त सशर्त अनुदान खर्च नभई बचत एकीन भएको रु.२अर्ब ५८ करोड रकम संघीय सञ्चित कोषमा फिर्ता गरिएको हुँदा अधिल्लो वर्षको सोही अवधिको तुलनामा बढी देखिएको हो।
- ३.६ आर्थिक वर्ष २०७६/७७ को बजेटमा प्रदेश नं.१को पूँजीगत बजेटको अंश ५५.९ प्रतिशत रहेको थियो। आर्थिक वर्ष २०७५/७६ मा यस्तो अंश ५२.५ प्रतिशत रहेको थियो।

चार्ट ३.१ पूँजीगत खर्चको प्रवृत्ति (प्रतिशतमा)



स्रोत: आर्थिक समिति तथा योजना समितिका २ प्रदेश सेवा विभागका कार्यालय, प्रदेश नं.१

- ३.७ आर्थिक वर्ष २०७५/७६ मा विनियोजित पूँजीगत बजेटमा पूँजीगत खर्चको अंश ६०.५९ प्रतिशत रहेकोमा आर्थिक वर्ष २०७६/७७ मा यस्तो अंश बढेर ७५.७९ प्रतिशत रहेको थियो। प्रदेश सरकारबाट स्थानीय तहलाई हस्तान्तरण हुने अनुदानको रकम पूँजीगत खर्चमा समेत उपयोग हुने हुँदा पूँजीगत खर्चको अनुपात अझै बढ्ने देखिन्छ।

## प्रदेश सरकारको स्रोत परिचालनको स्थिति

३.८ आर्थिक वर्ष २०७७/७८ को फागुनसम्म प्रदेश सञ्चितकोषमा राजस्व तथा अनुदान प्राप्ति अचिल्लो वर्षको सोही अवधिको तुलनामा ८.२ प्रतिशतले कमी भई रु. १७ अर्ब ६८ करोड ८४ लाख रहेको छ। आर्थिक वर्ष २०७६/७७ को फागुनसम्ममा प्रदेशको जम्मा राजस्व तथा अनुदान प्राप्ति रु. १९ अर्ब १४ करोड ६७ लाख रहेको थियो।

सांख्यिक ३.३ प्रदेश सरकारको स्रोत परिचालनको स्थिति

रकम रु. लाखमा

शीर्षक	आर्थिक वर्ष २०७६/७७			आर्थिक वर्ष २०७७/७८			प्रतिशत परिवर्तन
	वार्षिक लक्ष्य	अनुसूचक अनुदान	प्रगति प्रतिशत	वार्षिक लक्ष्य	अनुसूचक अनुदान	प्रगति प्रतिशत	
सांख्यिक राजस्व	३४७९९	२२४३९	४९	४७४०७	२४२४७	४९	८.२
राजस्व बाँडफाँट	१०२७१७	४४४२९	४४	१००३४७	४९४२४	४९	१३.४
समाजिक विकास विभाग अनुदान	३३१७३	३१३३०	-	४०००७	३२१३२	-	-
विशेष समन्वयक अनुदान	८१६३३	१०८९६	१०	७११८२	३१११८	४०	-१.९
समाजिक अनुदान	७०४४९	१३९१८	१९	३०९४६	३०४४६	६४	-१९
समपूरक अनुदान	१००००	४७९९	९९	८१२७	४३९९	६७	१६.९
विशेष अनुदान	२००००	३४०६	६७	४३४०	३४३९	६९	३.४
संघीय सरकारको अनुदान	-	-	-	४००००	-	-	-
जम्मा	६९२००२	२९९४३७	४४.४	६९३७०७	३७३०८४	५३.६	८.२

स्रोत प्रदेश लेख निष्पत्तिक कार्यालय, प्रदेश नं.१

३.९ आर्थिक वर्ष २०७६/७७ मा प्रदेश सरकारको शून्य बिनियोजित बजेट रु. ४२ अर्ब २० करोड ४ लाख रकम प्राप्ति हुने अनुमान गरिएकोमा कोभिड-१९ संकटको प्रभावले संघकाट राजस्व बाँडफाँट भई प्राप्त हुने रकम र आन्तरिक राजस्व संकलनमा संकुचन भएको एवम् स्रोत अनुमान उपरोक्त हुन नसकेकोले आर्थिक वर्ष २०७६/७७ मा प्रदेश सञ्चितकोषमा राजस्व, अनुदान तथा आय रु. २८ अर्ब ६९ करोड ६६ लाख मात्र प्राप्त भएको थियो।

## स्थानीय तहलाई वित्तीय हस्तान्तरण

३.१० नेपालको संविधान, अन्तरसरकारी वित्त व्यवस्थापन ऐन, २०७४ र प्रदेश वित्त व्यवस्थापन ऐन, २०७५ बमोजिम प्रदेश सरकारबाट स्थानीय तहलाई प्रदान गर्ने वित्तीय समानीकरण अनुदान, संघीय अनुदान, समपूरक अनुदान हस्तान्तरण गरिएको छ। आर्थिक वर्ष ०७७/७८ को फागुन महान्तसम्म प्रदेश अन्तरगतका १४ जिल्लाका १३७ स्थानीय तहहरूमा रु. १ अर्ब २५ करोड ५४ लाख हस्तान्तरण भएको छ। गत आर्थिक वर्षमा यस्तो रकम रु. १ अर्ब ६७ करोड ७८ लाख रहेको थियो।

अनुसूचीको प्रकार	आर्थिक वर्ष २०७६/७७ को मुल विनिर्देशन	आर्थिक वर्ष २०७७/७८ को विनिर्देशन
वित्तीय समानीकरण अनुदान	१००००	१००००
सवारी अनुदान	५४५००	३११३
समपुरक अनुदान	१२०००	११०७०
विशेष अनुदान	५०००	-
जम्मा	३७५००	३०२८३
* कार्यालय खर्चो रु.१ अर्ब ६ करोड/साईक		
जागृत सभ्यतासम्मको तिरकाज	१६७७८	१३५५५

स्रोत: आर्थिक मामिला तथा योजना मन्त्रालय र प्रदेश लेखा नियन्त्रक कार्यालय, प्रदेश नं.१

३.११ प्रदेश र स्थानीय तहको साझा अधिकारसूचीमा रहेको सवारी साधन कर प्रदेश सरकार अन्तरगतको यातायात व्यवस्था कार्यालयहरुबाट संकलन भई प्रदेश विभाज्य कोषमा जम्मा हुने र प्रदेश सञ्चित कोषमा ६० प्रतिशत र स्थानीय विभाज्य कोषमा ४० प्रतिशत बाँडफाँट गरी राष्ट्रिय प्राकृतिक स्रोत तथा वित्त आयोगको सिफारिसका आधारमा सम्बन्धित स्थानीय तहले प्राप्त गर्ने हिस्सा अनुसारको रकम सम्बन्धित स्थानीय सञ्चित कोषमा दाखिला गरिन्छ। सवारी साधन कर बाँडफाँटको तुलनात्मक विवरण देहाय अनुसार रहेको छ:-

तारिख त. ३.४ स्थानीय तहलाई सवारी साधन कर बाँडफाँटको विवरण

रकम रु.लाखमा

आर्थिक वर्ष	स्थानीय विभाज्यकोषमा जम्मा हुने सवारी साधन करको आर्थिक राशय	जागृत सभ्यतासम्मको संकलन/ बाँडफाँट
२०७६/७६	१०३३६	१००७
२०७७/७६	६२६१.५	४४८९

स्रोत: प्रदेश लेखा नियन्त्रक कार्यालय, प्रदेश नं.१

### प्रदेशको आन्तरिक राजस्व सङ्कलनको अवस्था

३.१२ प्रदेशको आन्तरिक राजस्वका स्रोतहरुमा बाँडफाँट भई प्राप्त हुने सवारी साधन कर, घरजग्गा रजिष्ट्रेशन शुल्क र व्यवसाय रजिष्ट्रेशन दस्तुर प्रमुख आन्तरिक आय रहेको छ। प्रदेशको एकल अधिकार क्षेत्रमा रहेको कृषि आयकर संकलनको लागि कानूनी र संस्थागत व्यवस्था हुन सकेको छैन। दुइ गिडी वापुवा जस्ता प्राकृतिक स्रोतको विक्री शुल्क, दहतर बहतर शुल्क, वापत प्राप्त हुने रकममा पनि न्यून प्राप्ति र बाँडफाँटमा पनि कानूनी द्विविधा सिर्जना हुन थालेको छ।

### प्रदेशको आन्तरिक राजस्वका प्रमुख स्रोतहरुको तुलनात्मक विवरण

३.१३ आर्थिक वर्ष ०७७/७८ को प्रथम आठ महिनामा सवारी साधन कर वापत सर्वभन्दा बढी रु. ८३ करोड ७१ लाख प्राप्ति भएको छ। जुन कूल राजस्व संकलनको २३.६९ प्रतिशत हुन आउँछ। यो रात वर्षको तुलनामा २८.२ प्रतिशतले बृद्धि भएको छ। साथै सर्वभन्दा न्यून राजस्व प्राप्ति विविध आय शीर्षकमा भएको छ। जुन कूल राजस्व संकलनको ०.३४ प्रतिशत हुन आउँछ।

राजस्व शीर्षक	२०७६/७७ आगुनसम्मको प्रति	२०७७/७८ आगुनसम्मको प्रति	उत्तिकात परिवर्तन
कोभिड-१९ कोष धरजग्गा रजिष्ट्रेशन इस्तुर	६७८५	५०६३	-३५.५
कोभिड-१९ कोष सवारी साधन कर	६०१०	८३७१	२८.२
व्यवसाय रजिष्ट्रेशन इस्तुर	७५७	१०२६	२६.२
दस्तावेजहरूको विक्री शुल्क	२५३	५४०	५३.१
आतक अनुमतिपत्र, सवारी दर्ता किता (Blue Book) सम्बन्धी इस्तुर	२८३१	२४३३	-१६.७
यातायातक्षेत्रको आन्धारी	६१२	६६०	७.३
गणन प्रशासनिक सेवा शुल्क	३७१	१५०	-१५.७
प्रशिक्षण/निकास किता, वेरजु	४६१५	६५२८	२८.१
विक्रि आर	२१८	८६	-१५.३
जम्मा	२२४४०	२४८४०	१.२

स्रोत: प्रदेश लेख लिप्यन्तक कार्यालय, प्रदेश नं.१

- ३.१४. कोभिड-१९ संक्रमणको महामारीको कारण सिर्जित बन्दाबन्दीको अवस्थामा सवारी साधन कर बुझाउन सेवाग्राहीले कार्यालयमा आउन नसकेको कारणले तोकिएको समयमै कर दाखिला गर्न नसकेको अवस्थामा प्रदेश सरकारबाट निर्णय भई म्याद छप गरिएको र थपिएको म्याद भित्र सवारी साधन कर बुझाउनेलाई छप इस्तुर र जरियाना छुट दिने गरी सहूलियत प्रदान गरिएको थियो। गत वर्ष आषाढ मसान्तसम्म दाखिला गर्नु पर्ने सवारी साधन कर बन्दाबन्दीको कारण दाखिला हुन नसकेकोले म्याद छप गरी आसु आर्थिक वर्षमा संकलन भएको हुँदा र नयाँ सवारी साधन दर्ता एवम् प्रादेशिकरण भई आउने क्रम बढेकोले गत वर्षको तुलनामा सवारी साधन कर बढी संकलन भएको हो।
- ३.१५. मालपोत कार्यालयहरबाट सङ्कलन भईरहेको धरजग्गा रजिष्ट्रेशन शुल्कको दर प्रदेश आर्थिक ऐनले तोक्ने भएतापनि यसको प्रशासन र कानूनी व्यवस्थाको लागि नेपाल सरकारबाट हुने भएको हुँदा धरजग्गाको कारोबार सम्बन्धी नेपाल सरकारबाट भएको नीतिगत निर्णय र कानूनी व्यवस्था अनुसार यसको शुल्क सङ्कलनमा प्रभाव पर्दछ । यसका साथै कोभिड-१९को बन्दाबन्दीको समयमा कार्यालय नखुलेकोले धरजग्गा रजिष्ट्रेशन शुल्क सङ्कलनमा गत वर्षको तुलनामा कमी देखिएको हो।

## ४. बैंक तथा वित्तीय क्षेत्र

- ४.१ मुलुकको शासकीय स्वरूप संर्धयतामा रुपान्तरण भएसँगै प्रत्येक स्थानीय तहहरूमा वाणिज्य बैंकको अतिव्याप्य उपस्थिति हुनपर्ने नतिगत व्यवस्था बमोजिम नेपाल राष्ट्र बैंकले निर्देशन जारी गरे पश्चात प्रदेश नं. १ मा बैंक तथा वित्तीय संस्थाहरूको उपस्थितिमा विस्तार भएको छ। ज्यसैगरी, बीमा, सहकारी क्षेत्र, पूर्वावधार तथा निश्रोपमान परिवारालन गर्ने संस्थाहरूको विकास तथा सेवाको विस्तार पनि बढ्दो क्रममा रहेको छ। प्रदेशगत रूपमा समेत धितोपत्र दलालका कार्यालयहरू उल्लेख्य संख्यामा स्थापना भएकाले धितोपत्र कारोबारको समय दायरा, कुल कारोबार रकम तथा लगानीकर्ताको सहभागितामा समेत उल्लेखनीय रूपमा बृद्धि भएको छ।

### वित्तीय संरचना तथा वित्तीय सेवा विस्तार

- ४.२ २०७७ फागुन मसान्तसम्ममा प्रदेश नं. १ मा रहेका १३७ वटा स्थानीय तहहरूमध्ये १३६ वटा स्थानीय तहहरूमा वाणिज्य बैंकको शाखा पुगेका छन्। यसै वर्षको चैतमा ताप्लेजुङको मिकवाखोला गाउँपालिकामा बैंकको शाखा विस्तार भएसँगै प्रदेश नं. १ का सम्पूर्ण स्थानीय तहहरूमा वाणिज्य बैंकका शाखा पुगेका छन्।
- ४.३ २०७७ फागुन मसान्तसम्ममा यस प्रदेशमा वाणिज्य बैंकका ७०७ वटा, विकास बैंकका १७३ वटा, वित्त कम्पनिका ४४ वटा तथा लघुवित्त संस्थाका ७२८ वटा गरी कुल १,६५२ वटा शाखा पुगेका छन्। २०७६ फागुन मसान्तसम्ममा बैंक तथा वित्तीय संस्थाका कुल शाखा १,५५१ वटा रहेका थिए।

### तालिका ४.१ प्रदेश नं. १ मा बैंक तथा वित्तीय संस्थाको शाखा संख्या

बैंक तथा वित्तीय संस्था	फागुन मसान्त	
	२०७६	२०७७
वाणिज्य बैंक	६६३	७०७
विकास बैंक	१७३	१७३
वित्त कम्पनि	४४	४४
लघुवित्त संस्था	७२८	७२८
कुल शाखा संख्या	१,५५१	१,६५२

स्रोत: नेपाल राष्ट्र बैंक, विराटनगर

- ४.४ प्रदेश नं. १ अन्तर्गतका बैंक तथा वित्तीय संस्थाले प्रतिशाखा सेवा प्रवाह गरेको जनसंख्या ५,३९६ रहेको छ जुन गतवर्षको सोही अवधिमा ५,६८८ रहेको थियो।
- ४.५ २०७७ फागुन मसान्तसम्ममा प्रदेश नं. १ मा बैंक तथा वित्तीय संस्थाका ५३४ वटा ए.टि.एम, मेसिन सञ्चालनमा रहेका छन् भने १० लाख ४० हजार डेबिट कार्ड, १४,२७० वटा क्रेडिट कार्ड, ९०५ वटा प्रिपेड कार्ड जारी भएका छन्। गतवर्षको सोही अवधिको तुलनामा मोबाइल बैंकिङ सेवा, इन्टरनेट बैंकिङ सेवा, शाखारहित बैंकिङ सेवा लिन ग्राहकको संख्या प्रदेश नं. १ मा उल्लेखनीय रूपमा बढेको छ।



**तालिका ५.१ पृष्ठ नं. १ मा बैंक तथा वित्तीय संस्थाको वित्तीय सेवाको अवस्था**

वैकिक सेवा	फागुन मसान्त	
	२०७६	२०७७
एचिएम. बैंकिंग	४८६	४३४
डेबिट कार्ड	०,६०,०२०	१०,३९,४४८
लेडिट कार्ड	११,१६४	१४,२००
सिपेड कार्ड	१,०००	१०४
मोबाइल बैंकिंग सेवा	१४,६०,०४७	१८,७१,००८
इन्टरनेट बैंकिंग सेवा	६६,२९२	८३,२४०
साधारण वित्तीय सेवा	३६२	४०९

स्रोत: नेपाल राष्ट्र बैंक, काठमाडौं

**वित्तीय स्रोत तथा वित्तीय साधन परिवर्तनको अवस्था**

५.६: २०७७ फागुन मसान्तसम्ममा यस प्रदेशका विभिन्न बैंक तथा वित्तीय संस्थाको खातामा कुल निक्षेप रकम बिरागको सोही अवधिको तुलनामा ३३.७ प्रतिशतले वृद्धि भई रु.३ खर्ब १७ अर्ब पुगेको छ भने कुल कर्जा रकम १७.२ प्रतिशतले वृद्धि भई रु.४ खर्ब ४७ अर्ब पुगेको छ ।

**तालिका ५.२ पृष्ठ नं. १ मा बैंक तथा वित्तीय संस्थाको स्रोत तथा साधन परिवर्तनको अवस्था**

वित्तीय स्रोत तथा साधन	फागुन मसान्त		वृद्धि (%)
	२०७६	२०७७	
कुल निक्षेप (रु. करोड)	२३,००२.४	३१,६६८.८	३३.०
कुल कर्जा (रु. करोड)	३८,९९०.९	४४,६६३.९	१६.२

स्रोत: नेपाल राष्ट्र बैंक, काठमाडौं

५.७: २०७७ फागुन मसान्तसम्ममा बैंक तथा वित्तीय संस्थाहरूले यस प्रदेश अन्तर्गतका जिल्लाहरूमध्ये मोरङ जिल्लामा सर्वभन्दा बढी रु.१ खर्ब ९२ अर्ब कर्जा प्रवाह गरेका छन् भने ताप्लेजुङ जिल्लामा सर्वभन्दा कम रु.२ अर्ब १८ करोड कर्जा प्रवाह गरेका छन् । प्रदेशको कुल कर्जा प्रवाहमा मोरङ, सुनसरी र झापा जिल्लाको हिस्सा ८८.१ प्रतिशत रहेको छ ।

**चार्ट ५.१ पृष्ठ नं. १ मा बैंक तथा वित्तीय संस्थाहरूको जिल्लागत कर्जा प्रवाहको अवस्था**



स्रोत: नेपाल राष्ट्र बैंक, काठमाडौं

५.८: २०७७ फागुन मसान्तसम्ममा बैंक तथा वित्तीय संस्थाहरूले यस प्रदेश अन्तर्गतका जिल्लाहरूमध्ये मोरङ जिल्लामा सर्वभन्दा बढी रु.१ खर्ब २ अर्ब निक्षेप परिचालन गरेका छन् भने भोजपुर जिल्लामा सर्वभन्दा कम रु.३ अर्ब ७१ करोड निक्षेप परिचालन गरेका छन्। प्रदेशको कुल साधन परिचालनमा मोरङ, सुनसरी र झापा जिल्लाको हिस्सा ७८.० प्रतिशत रहेको छ ।



४.१३ जिल्लागत रुपमा प्रदेश नं. १ का झापा, मोरङ, सुनसरी, भोजपुर र संखुवासभा गरी ५ वटा जिल्लाहरूको लागि पुनर्रकर्जा स्विकृत भएको छ ।

### बीमा

४.१४ मुलुक संघीयतामा प्रवेश गरेसँगै बीमा समितिले बीमा कम्पनीहरूलाई संघीय संरचना अनुरूप शाखा स्थापना तथा विस्तार गर्न जोड दिएको छ । २०७७ फागुन मसान्त सम्ममा मुलुकभित्र बीमार्कको शाखा संख्या जीवन तर्फ १,९६९ र निजीजीवन तर्फ ९३६ गरि कुल २,९०५ रहेको छ । बीमार्कको प्रदेशगत शाखा कार्यालयको विवरण देहाय तालिका रहेको छ ।

तालिका ५.५ बीमार्कको प्रदेशगत शाखा कार्यालयको विवरण

प्रदेश	जीवन बीमा	निजीजीवन बीमा	कुल
१	३४८	१४८	४९६
२	२६३	१२१	३८४
बागमती प्रदेश	४३९	३०८	७४७
गण्डकी प्रदेश	११६	१२४	२४०
लुम्बिनी प्रदेश	२९३	१२८	४२१
कर्णाली प्रदेश	१४०	३७	१७७
सुदूरपश्चिम प्रदेश	२२०	४९	२६९
कुल	१,९६९	९३६	२,९०५

स्रोत: राष्ट्रिय बीमा समिति

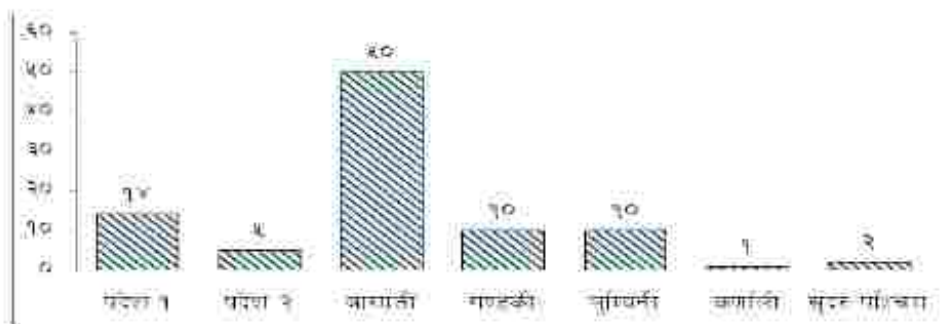
४.१५ २०७७ फागुन मसान्तसम्ममा नेपालमा बीमा कम्पनीको संख्या ४० पुगेको छ । कार्य प्रकृतिको आधारमा १९ जीवन बीमा, २० निजीजीवन बीमा र १ पुनर्बीमा कम्पनीले बीमा व्यावसाय सञ्चालन गर्दै आइरहेका छन् । त्यसैगरी, लगानीको आधारमा सरकारी लगानीको ३, स्वदेशी लगानीको ३२, विदेशी कम्पनीको शाखा कार्यालय ३ र संयुक्त लगानीको २ बीमा कम्पनीहरू सञ्चालनमा रहेका छन् ।

४.१६ आर्थिक वर्ष ०७७/०७८ को फागुन मसान्तसम्ममा मुलुकमा कृषि तथा पशुपन्छी विमाको रु.२७ अर्ब २४ करोड ८३ लाख विमा रकम कायम भएको र सो बापत रु.१ अर्ब २३ करोड ३७ लाख बराबर विमा शुल्क संकलन भएको र नेपाल सरकारबाट प्रदान गरिने ७५ प्रतिशत कृषि विमा कार्यक्रम बापतको अनुदान रु.९२ करोड ४३ लाख रहेको देखिन्छ ।

### पैनी बजार

४.१७ २०७६ फागुन मसान्तसम्ममा प्रदेश नं. १ मा भएका बैंक तथा वित्तीय संस्था मार्फत खोलिएका DMAT खाताहरूको संख्या गत वर्षको सोही अवधिको तुलनामा १९३ प्रतिशतले बृद्धि भई ९ लाख ९७ हजार २६३ पुगेको छ । गत वर्षको सोही अवधिमा यस्ता खाताहरूको संख्या ५ लाख १६ हजार ५३८ रहेको थियो ।

४.१८ मुलुकको शासकीय स्वरूप संघीयतामा रुपान्तरण भएसँगै धितोपत्र दलालहरूले धितोपत्रको कारोबार सेवा जिल्ला तहमा विस्तार गरेका छन् । २०७७ फागुन मसान्तसम्म प्रदेश नं. १ मा १४ वटा धितोपत्र दलालहरूले शाखा विस्तार गरेका छन् ।



स्रोत: नेपाल स्टक एक्सचेन्ज

४.१९ आर्थिक वर्ष २०७७/७८ को आठ महिनासम्ममा प्रदेश नं. १ मा खोलिएका धितोपत्र दलालका शाखा कार्यालयहरूबाट गत वर्षको तुलनामा कुल कारोवार रकम ३०८ प्रतिशतले वृद्धि भई रु.३ खर्ब ९२ अर्ब ३१ करोड पुगेको छ । गत वर्षको सोही अवधिमा यस्तो कारोवार रकम रु.१ खर्ब २७ अर्ब २५ करोड पुगेको थियो ।

#### सहकारी क्षेत्र

- ४.२० २०७७ फागुन मसान्तसम्ममा प्रदेश नं.१ मा रहेका सहकारीहरूको कुल संख्या ४,७३७ रहेको छ । यसमध्ये प्रदेश नं. १ सरकारबाट नियमित हुने सहकारीहरूको संख्या १,०४३ रहेको छ । गतवर्षको सोही अवधिमा प्रदेश सरकारबाट नियमित हुने सहकारीको संख्या १,०५५ रहेको थियो ।
- ४.२१ प्रदेश नं. १ मा भएका सहकारीहरूले कुल रु.४१ अर्ब २१ करोड बराबरको बचत परिचालन गरेका छन् भने रु.३८ अर्ब १५ करोड बराबरको ऋण लगानी गरेका छन्।

तालिका ४.५ प्रदेश १ मा सबैवर्षी सहकारी संस्थाको विवरण

विवरण	२०७७/७८ फागुन मसान्त
सहकारी संस्थाको संख्या	४,७३७
सदस्य संख्या	९,३४,७००
कुल बीमा प्रिमियम (रु.मा)	८,२००,२८७
कुल बचत (रु.मा)	४१,२१५,२०१
कुल ऋण लगानी (रु.मा)	३८,१४,२,९१५
कुल वित्तवारी रकम	२०,८६०

स्रोत: भूमि व्यवस्था, कृषि तथा सहकारी मन्त्रालय, प्रदेश १

## ५. गरिबी निवारण र रोजगारी

### गरिबी निवारण

- ५.१. गरिबी निवारणमा उल्लेख्य प्रगति भईरहेकोमा सन् २०१९ को डिसेम्बर देखि फैलिएको कोभिड-१९ विश्वव्यापी महामारीका कारण रोजगारीको अवसरमा संकुचन आई आर्थिक वर्ष आर्थिक वर्ष २०८०/८१ सम्म निरपेक्ष गरिबीलाई १० प्रतिशत भन्दा कममा झार्ने लक्ष्य चुनौतीपूर्ण बन्दै गएको छ। महामारीको कारण निरपेक्ष गरिबीको रेखाको आसपासमा रहेका आर्थिक एवम् सामाजिक रूपले विपन्न, गरिव र बञ्चितकरणमा परेका वर्ग, क्षेत्र र समुदाय गरिबीको दृष्टिक्रमा पर्ने जोखिमको न्यूनिकरण गर्ने चुनौती रहेको छ।
- ५.२. पन्ध्रौं योजनामा गरिबी निवारणलाई राष्ट्रिय रणनीतिको रूपमा अंगीकार गरे सँगै संघ प्रदेश र स्थानीय तहका सरकारबाट गरिबी निवारणका लागि लक्षित कार्यक्रमहरू संचालन हुँदै आएका छन्। यसबाट आर्थिक सामाजिक सूत्रहरूमा सुधार हुँदै गएको छ। कोभिड-१९ महामारीको प्रभाव लामो समयसम्म कायम रहेमा आर्थिक वर्ष २०८०/८१ सम्ममा गरिबीलाई ११ प्रतिशतमा झार्ने १५ औं योजनाको लक्ष्य हासिल गर्ने कार्य चुनौतीपूर्ण रहेको छ।
- ५.३. संयुक्त राष्ट्रसंघीय विकास कार्यक्रमको सन् २०२० को प्रतिवेदन अनुसार नेपालको मानव विकास सूचकाङ्क अधिलो वर्ष ०.५७९ को तुलनामा सुधार भई ०.६०२ रहेको छ।
- ५.४. आर्थिक वर्ष २०७७/७८ को फागुनसम्म २३ जिल्लाका ११ लाख ५० हजार गरिव घर परिवार पहिचान गरी सो को तथ्यांक संकलन गरिएको छ। यसबाट सम्बन्धित जिल्लामा गरिव घरपरिवार लक्षित कार्यक्रम सञ्चालन गर्ने आधार तय भएको छ।
- ५.५. विकासका आयाममा गरिबी निवारण अन्तर्गत सम्बन्धित विषय भएकोले विकासका हरैक क्रियाकलाप र आयोजनाहरूलाई गरिबी निवारणको लक्ष्यसँग आबद्ध गरी कार्यान्वयन गर्न सकिएमा गरिबी निवारणमा सघाउ पुग्ने देखिन्छ। प्रदेश नं १ मा बहुआयामिक गरिबीको दर राष्ट्रिय औसत दर भन्दा उच्च रहेको छ।
- ५.६. गरिबी निवारण नीति, २०७६ ले प्रदेश र स्थानीय तहमा संचालनममा रहेका गरिबी निवारण सम्बन्धी सबै कार्यक्रम तथा आयोजनाहरूमा नेपाल सरकारले प्रभावकारी समन्वय र सहकार्य गर्ने नीति लिएको छ। यसै गरिबी निवारण सम्बन्धी प्रादेशिक नीति, कानून, मापदण्ड, योजना कार्यान्वयन र अनुगमन साथै गरिव परिवार पहिचान सम्बन्धी प्रादेशिक सर्भेक्षण गरिव परिवारका लागि सामाजिक सुरक्षा र संरक्षण सम्बन्धी योजना, संघ र स्थानीय तहहरूसँग सहकार्य गर्ने जस्ता कार्य जिम्मेवारी प्रदेश सरकारको हुने गरी निर्दिष्ट गरिएको छ।
- ५.७. नेपालमा पहिलो पटक २०७४ मा बहुआयामिक गरिबीको मापन गरी नतिजा सार्वजनिक गरिएको थियो। राष्ट्रिय योजना आयोग र Oxford Poverty and Human Development Initiative बाट भएको उक्त सर्भेक्षणले प्रादेशिक संरचना अनुसारको गरिबीको अवस्थालाई समेत तथ्याङ्कीय रूपमा नतिजा प्रकाशन गरेको थियो। यसै सर्भेक्षणका आधारमा प्रदेश नं. १ बहुआयामिक गरिबीलाई समग्र नेपालको अवस्थसँग तुलना गरी तालिका नं ५.१ मा प्रस्तुत गरिएको छ।

गरिबीको विवरण	प्रदेश नं. १	नेपाल
बहुआयामिक गरिबी प्रतिशत	१९.७	२८.६
गरिबीको सघनता प्रतिशत	४३.२	४४.२
बहुआयामिक गरिबीको सूचकांक	०.०८५	०.१२७

स्रोत: राष्ट्रिय योजना आयोग

- ५.८ बहुआयामिक गरिबी राष्ट्रिय औसत २८.६% रहेको छ भने यस प्रदेशको बहुआयामिक गरिबी १९.७% छ। शहरी क्षेत्रमा निरपेक्ष गरिबी कम देखिए पनि गरिबीको सघनता उच्च रहेको छ। प्रदेश नं १ मा गरिबीको सघनता ४३.२ प्रतिशत रहेको छ जुन राष्ट्रिय प्रतिशतको हाराहारी रहेको छ। यसै राष्ट्रिय बहुआयामिक गरिबीको सूचकांक ०.१२७ रहेकोमा यस प्रदेशको यस्तो सूचकांक ०.०८५ रहेको छ। जुन नेपालको बहुआयामिक गरिबी सूचकांकको तुलनामा ०.०४२ ले घटी हो।

### रोजगारी

- ५.९ नेपालको संविधानले रोजगारीको हकलाई मौलिक हकको रूपमा व्यवस्था गरेको छ। संविधानमा सामाजिक सुरक्षा र रोजगारी, ट्रेड यूनियन, औद्योगिक विवादको समाधान, श्रमिकको हक, अधिकार र विवाद सम्बन्धी कार्यलाई संघ तथा प्रदेशको साक्षा अधिकार अंग भित्र रहेकोछ। दिगो विकासका लक्ष्य पुरा गर्न पूर्ण र उत्पादनशील रोजगारी र सबैका लागि सम्मानजनक काम उपलब्ध गराउनुपर्ने, सन् २०३० सम्ममा बाल श्रमलाई पूर्ण रूपमा उन्मूलन गर्नुपर्ने तथा अर्ध बेरोजगारीलाई १० प्रतिशत भन्दा कममा ल्याउनुपर्ने भएको छ।
- ५.१० श्रमशक्तिको माग र अपूर्तिबन्त सामन्जस्यता कायम गर्ने गरी सिपयुक्त, गुणस्तरीय जनशक्ति विकासका लागि संघ, प्रदेश र स्थानीय तहको लागत साझेदारीमा सिपमूलक एवम् व्यवसायिक तालिम संचालन भइरहेका छन्। संघ, प्रदेश र स्थानीय तहमा सञ्चालित सार्वजनिक विकास निर्माण कार्यमा श्रममूलक प्रविधिलाई बढवा दिइएको छ। सबै स्थानीय तहमा रहेका बेरोजगार व्यक्तिलाई सूचिकृत गरी रोजगारीका अवसरका साथै न्यूनतम रोजगारी प्रत्याभूति गर्ने उद्देश्य लिई प्रधानमन्त्री रोजगार कार्यक्रम कार्यान्वयन गरिएको छ। तथापि कोभिड-१९ महामारीको कारण नेपालको आन्तरिक तथा वैदेशिक श्रम बजार प्रभावित भएकोले सार्वजनिक निजी र सहकारी क्षेत्रमा रोजगारी उपलब्ध गराउने लक्ष्य चुनौतिपूर्ण बन्दै गएको छ।
- ५.११ यस प्रदेशमा जनसाङ्ख्यिक तथा स्वास्थ्य सर्वेक्षण २०१६ का अनुसार १५ देखि ४९ वर्ष उमेरका ७५.८ महिला कृषिमा संलग्न छ भने सोही उमेरका ३१.२ प्रतिशत पुरुष मात्र कृषि कार्यमा छन्। कुनै पनि शिक्षा नभएका ४१.८ प्रतिशत पुरुष कृषिमा लागेको देखिन्छ। उक्त सर्वेक्षणका आधारमा हेर्दा १५ देखि ४९ वर्ष उमेरका ३१ प्रतिशत महिला र १९.१ प्रतिशत पुरुष यस प्रदेशमा बेरोजगार छन्। १५ देखि ५९ वर्षका २७.८ प्रतिशत मानिस अर्ध बेरोजगारीको स्थितिमा छन्, जस मध्ये एकचौँटाई काम गरे पनि गरिबी अवस्थामा छन्।

५.१२. यस प्रदेशबाट वैदेशिक रोजगारीमा जाने सङ्ख्याको अनुपात २५.५१ प्रतिशत रहेको छ । वैदेशिक रोजगारीमा जाने अधिकसङ्ख्या रहेका १० जिल्लामध्ये प्रदेशमा तीन जिल्ला (झापा, मोरङ र सुनसरी) पर्दछन् । महिला वैदेशिक रोजगारीमा जाने अधिकतम १० जिल्ला मध्ये चारवटा जिल्ला (झापा, मोरङ, इलाम र सुनसरी) पर्दछन् ।

५.१३. रोजगारीको ढाँचा सम्बन्धी ऐन, २०७५ को व्यवस्था अनुसार, प्रत्येक स्थानीय तहमा रोजगार सेवा केन्द्रको स्थापना गरी बेरोजगारहरूको पहिचान र सूचीकरण गर्न तथा रोजगार सेवा केन्द्रमा सूचीकृत भएका बेरोजगार व्यक्तिहरूलाई एक अर्धेक वर्षमा न्यूनतम १०० दिनको रोजगारी प्रत्याभूति गरेको छ ।

### महिला रोजगारीको अवस्था

५.१४. प्रदेशमा महिला बेरोजगार दर ११.९ प्रतिशत छ भने महिलाको श्रमशक्तिमा सहभागी हुने दर २५.६ प्रतिशत मात्र रहेको छ । जनसङ्ख्याको अनुपातमा रोजगार दर २२.६ प्रतिशत रहेको छ । तर, यी सर्व सूचकहरूमा ग्रामीण क्षेत्रका महिला अझै पछाडि रहेको देखिन्छ । उमेर समूहको आधारमा विश्लेषण गर्दा सबैभन्दा बढी ३५ देखि ३९ उमेर समूहका महिला रोजगारीमा रहेका छन् भने २० देखि २४ वर्षका महिलाहरू बढी बेरोजगार रहेका देखिन्छन् ।

तालिका नं. ११.२. प्रदेश नं. १ मा महिला रोजगारीको अवस्था


वर्ग	मर्द	मर्द	जम्मा
१५ वर्ष माथिको जनसङ्ख्या	१११७	७२०	१९४७
श्रमशक्ति	३४१	१६१	५०२
रोजगार	२१४	१०८	३२२
बेरोजगार	१२७	५३	१८०
श्रमशक्ति बाहिर	८७६	५५९	१४३५
दर (प्रतिशत)			
बेरोजगार दर	१३.९	७.८	११.९
रोजगार/दर जनसङ्ख्याको अनुपात	२४.४	१९.४	२२.६
श्रमशक्तिमा सहभागी दर	२८.४	२१.२	२५.६

स्रोत: प्रदेश पाषाणिक, प्रदेश योजना आयोग

### सूचिकृत बेरोजगारीको अवस्था

५.१५. नेपालको अर्थतन्त्रको प्रमुख चुनौतिको रूपमा रोजगारी विस्तार गर्नुपर्ने विषय रहेको छ । प्रदेश नं. १ मा विद्यमान बेरोजगारीको अवस्थाबाट यो चुनौतिको अवस्थालाई पुष्टि गर्दछ । प्रधानमन्त्री रोजगारी कार्यक्रम अन्तर्गत २०७७ चैत्र मसान्तसम्म प्रदेशको जिल्लागत सूचिकृत बेरोजगारीको कुल संख्या १९ हजार ९०३ जना रहेको छ । सबभन्दा बढी सूचिकृत बेरोजगार सुनसरी जिल्लामा १० हजार ९५५ को संख्यामा छन् भने सबभन्दा कम सूचिकृत बेरोजगार संखुवासभा जिल्लामा ४ हजार ९ को संख्यामा रहेका छन् ।

घाट नं. ५.१ किल्लामा संसृष्टित रोजगारीको संख्या



स्रोत: प्रधानमन्त्री रोजगार कार्यक्रम

५.१६ आर्थिक वर्ष २०७६/७७ मा १३७ स्थानीय तहमध्ये १०१ स्थानीय तहमा प्रधानमन्त्री रोजगार कार्यक्रम संचालन भएको थियो । उक्त कार्यक्रम अन्तर्गत १५ हजार ४८ जनाले औपत १६ दिन बराबरको रोजगारी प्राप्त गरेका थिए । आ.व. ०७५/७६ मा उक्त कार्यक्रम ११५ स्थानीय तहमा संचालन गरिएको थियो भने १ हजार ३४७ आयोजनामा २१ हजार ३६३ जनाले औसत १४.९४ दिन बराबरको रोजगारी प्राप्त गरेकाथिए।

घाट नं. ५.२ प्रदेशमा प्रधानमन्त्री रोजगार कार्यक्रमबाट सिनिंग रोजगारीको अवस्था



### बाल श्रमको अवस्था

५.१७ बालबालिकाहरूलाई उनीहरूको बान्यावस्था र शिक्षा, स्वास्थ्य, सुरक्षा र नैतिक विकासको अधिकारलाई कबिचत गराउने जुनसुकै कार्य बाल श्रम हो । बाल श्रम सम्बन्धी प्रतिवेदन-२०२१ (Nepal Child Labor Report २०२१) अन्तराष्ट्रिय श्रम संगठनले केन्द्रीय तथ्यांक विभागको सहकार्यमा प्रकाशित गरेको बाल श्रम सम्बन्धी दोस्रो राष्ट्रिय प्रतिवेदन दोस्रो Nepal Labor Force Survey २०१७/२०१८ को डाटा सेटको विश्लेषणबाट तयार पारिएको यस प्रतिवेदनले राष्ट्रिय तथा प्रदेशस्तरमा बाल श्रमको अवस्था देखि लिएर खतरनाक पैठामा उनीहरूको संलग्नतालाई व्यापक रूपमा समेटनुका साथै उमेर, लिंग, क्षेत्र, प्रदेशहरू साथै जातीय आधारमा छुट्याएर विश्लेषण गरेको छ ।

५.१८ प्रतिवेदनका अनुसार नेपालमा ५ देखि १७ वर्ष उमेरका कुल ७० लाख बालबालिकाहरू मध्ये ११ लाख बालबालिका (१५.३%) बाल श्रममा संलग्न रहेको पाइयो जुन सन् २००८ (१६ लाख) को तुलनामा



उल्लेखनीय गिरावट हो | त्यसैगरी ५ देखि १३ वर्ष उमेरका १८५ तथा १४ देखि १७ वर्ष उमेरका १०५ बालबालिका बाल श्रममा रहेका छन् | उक्त प्रतिवेदन अनुसार प्रदेश नं. १ मा ५ देखि १७ वर्ष उमेरका कुल ११ लाख ५१ हजार बालबालिकाहरू मध्ये २ लाख ३ हजार बालबालिका (१७.६३%) बाल श्रममा संलग्न रहेका छन् |

तालिका नं (५.३) ५ देखि १७ वर्षका बाल श्रमिकहरूको संख्या तथा प्रतिशत

बालबालिका (हजारमा)		बाल श्रमिक (हजारमा)		बाल श्रमिक प्रतिशत	
नेपाल	प्रदेश नं. १	नेपाल	प्रदेश नं. १	नेपाल	प्रदेश नं. १
३०७३	११४१	१०८१	२०३	१४.३	१७.६

स्रोत : बाल श्रम सम्बन्धी प्रतिवेदन-२०२१

५.११ देश भरमा ५-१३ उमेर समूहका ८ लाख ४८ हजार बालबालिका मध्ये प्रदेश नं. १ मा १ लाख ४६ हजार रहेका छन् | यस्तै देश भरका १४-१७ उमेर समूहका १ लाख ४१ हजार बालबालिका मध्ये ५७ हजार बालबालिका प्रदेशमा रहेका छन् भने ५-१७ उमेर समूहका देश भरका ५ लाख ४ हजार बालबालिका मध्ये प्रदेशमा २ लाख ३ हजारको संख्यामा रहेका छन् |

तालिका नं (५.४) लिंग एवं उमेरका आधारमा ५ देखि १७ वर्षका बाल श्रमिकहरूको संख्या तथा प्रतिशत

(हजारमा)

नेपाल	लिंग	उमेर समूह १ (५-१३)		उमेर समूह २ (१४-१७)		जम्मा बालबालिका (५-१७)	
		पुरुष	महिला	पुरुष	महिला	पुरुष	महिला
प्रदेश नं. १	पुरुष	३६३	१४१	४०५	३६३	७६८	३६३
	महिला	४८४	२३	२०८	३,४४३	२,५२५	३,४६६
जम्मा	पुरुष	८४७	२३४	१,०१३	६,०३४	७,०५१	६,०५१
	महिला	७०८	२०	१०८	६०९	८१६	६,०५१
प्रदेश नं. १	पुरुष	७०	३७	१०७	६०९	६०९	६०९
	महिला	७६	२०	१३	४४४	४५७	४५७
जम्मा	पुरुष	१३६	६७	१२०	१,०५३	१,१७३	१,१७३
	महिला	१३२	४०	२६	४९७	६५५	६५५

स्रोत : बाल श्रम सम्बन्धी प्रतिवेदन-२०२१

तालिका नं (५.५) लिंग, उमेर तथा क्षेत्रका आधारमा ५ देखि १७ वर्षका बाल श्रमिकहरूको संख्या तथा प्रतिशत

(हजारमा)

नेपाल	लिंग	उमेर समूह १ (५-१३)		उमेर समूह २ (१४-१७)		उमेर ५-१७		जम्मा बालबालिका (५-१७)	
		सहरी	ग्रामिण	सहरी	ग्रामिण	सहरी	ग्रामिण	सहरी	ग्रामिण
		पुरुष	१६३	१११	१३	४८	२४६	२४७	४९३
महिला	११२	२६०	४१	४६	१७४	२०३	३७७	३७७	
जम्मा	२७५	३७१	५४	९४	४२०	४५०	८७०	८७०	
प्रदेश नं. १	पुरुष	२३	४७	११	१७	३४	६४	९८	९८
	महिला	२४	४१	११	१०	३५	६१	७०	७०
जम्मा	४७	८८	२२	२७	६९	१२५	१६८	१६८	

स्रोत : बाल श्रम सम्बन्धी प्रतिवेदन-२०२१

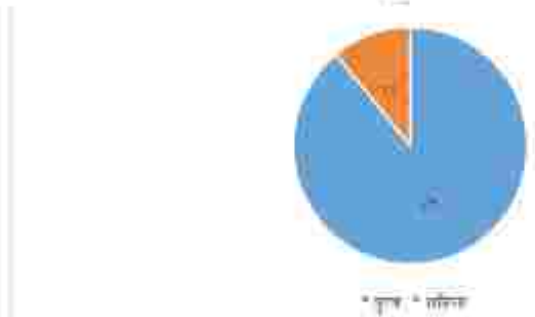
## वैदेशिक रोजगार

चार्ट नं. ५.३ प्रदेशमा रोजगारीका लागि श्रम स्वीकृती प्राप्त जनशक्तिको जिल्लागत विवरण



५.२० प्रदेश नं. १ मा चालु आ.व. को फागुन मसान्तसम्म वैदेशिक रोजगारीका लागि स्वीकृति प्राप्त १५ हजार ५३१ जनामध्ये जिल्लागत रूपमा सर्वैभन्दा बढी झापाका ४ हजार १५१ जना र सर्वैभन्दा कम सोलुखुम्बुमा रहेका छन् । पस्ते लैङ्गिक हिसाबले सर्वैभन्दा बढी झापा जिल्लाबाट ६०३ जना र सर्वैभन्दा कम महिला तेह्रथुममा १८ जनाले महिलाले मात्र श्रम स्वीकृती लिएका छन् ।

चार्ट नं. ५.४ प्रदेशमा वैदेशिक रोजगारीका लागि श्रम स्वीकृति प्राप्त जनशक्तिको महिला र पुरुषको अनुपात



५.२१ प्रदेश नं. १ मा चालु आ.व. को फागुन मसान्तसम्म वैदेशिक रोजगारीका लागि स्वीकृति प्राप्त १५ हजार ५३१ जनामध्ये पुरुष ८९ प्रतिशत र महिला ११ प्रतिशत रहेका छन् ।

## ६. कृषि वन तथा भूमिसुधार

### कृषि क्षेत्रको प्रादेशिक स्थिति:

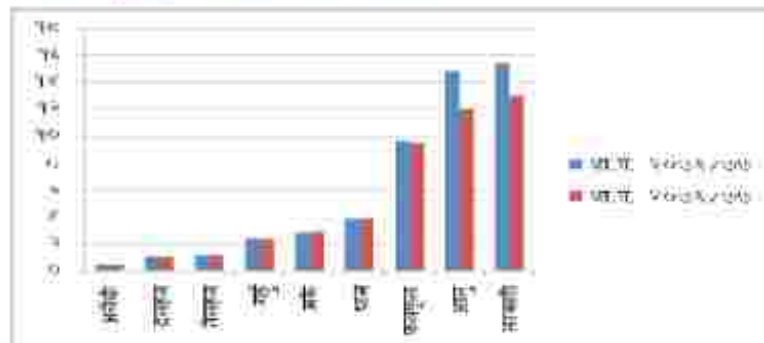
- ६.१ कृषिप्रधान भनेर चिनिएको हाम्रो देशमा प्रदेश नं. १ पनि कृषिको लागि प्रचुर सम्भावना बोकेको प्रदेश हो । यहाँ बसोबास गर्ने कुल जनसंख्या मध्ये २७ लाख २० हजार ९६५ नागरिकहरू कृषि पेशामा आवद्ध रहेका छन् जुन यहाँको कुल जनसंख्याको ६० प्रतिशत हुन जाउँछ। आर्थिक वर्ष २०७६/७७ को तथ्याङ्क अनुसार यस प्रदेशको कुल गार्हस्थ्य उत्पादनमा कृषि क्षेत्रले (कृषि, पशुपन्छी र मत्स्य समेत) ३६.७५ प्रतिशत योगदान रहेको छ।
- ६.२ यहाँ उत्पादन हुने प्रमुख कृषि बालीको न्यूनतम समर्थन मूल्य प्रदेश सरकारबाट अलग्गै निर्धारण नगरी संघीय सरकारले निर्धारण गरेको मूल्यलाई नै अवलम्बन गरिएको छ। जसअनुसार आर्थिक वर्ष २०७६/०७७ मा मोटा धानको न्यूनतम समर्थन मूल्य प्रति क्वीन्टल रु. २ हजार ५३१.८० कायम भएकोमा चालु आर्थिक वर्ष मा रु. २ हजार ७३५ कायम भएको छ। त्यस्तै मध्यम धानको प्रति क्वीन्टल मूल्य रु. २ हजार ६७३ रहेकोमा चालु वर्ष रु. २ हजार ८८५ कायम भएको छ। चालु आर्थिक वर्षमा गहुँको समेत न्यूनतम समर्थन मूल्य कायम गरी प्रति क्वीन्टल रु. ३ हजार १५, पैसा ३४ कायम गरिएको छ।
- ६.३ यस प्रदेशमा प्रधानमन्त्री कृषि आधुनिकीकरण परियोजना अन्तर्गत ७९ बटा ब्लक, २६ बटा जोन र १ बटा सुपरजोन रहेका छन्। यस प्रदेशमा मुख्यगरी धान, मकै, गहुँ, आलु, बटुवा, अलैंची, च्याउ जस्ता प्रमुख खाद्यान्न र नगदे बाली उत्पादन हुन्छ ।

तालिका ६.१ प्रमुख खाद्यान्न बालीको उत्पादन र उत्पादनत्व

बाली	उत्पादन (मि.ट.)	उत्पादनत्व (मि.ट./हे.)	उत्पादन (मि.ट.)	उत्पादनत्व (मि.ट./हे.)
धान	११७९३३३	३.९२	१३१२५४	३.९४
मकै	८३४०४८	२.८४	८३४०४०	२.९
गहुँ	१४०९२१	२.४१	१४१०००	२.४१
सरकारी	७४९३१५	१४.४२	६३१७१८	१३.०
फलफूल	२४१२०९	९.६२	२४१३४०	९.४
आलु	९८९९५५	१४.८३	७९५३७८	१२
अलैंची	६९४३	०.४०	७३७०	०.४३
बनस्पत	४१८८१	१.१२	४१८८१	१.१२
तेस्रो	४९७६४	१.१८	४९७६४	१.१८

(स्रोत:भूमि व्यवस्था,कृषि तथा सातगरी:मन्त्रालय, प्रयोग नं. १)

चार्ट ६.१ प्रदेश १ मा उत्पादन हुने प्रमुख खाद्यान्न बालीको जात तथा



६.४ साधिको स्तम्भचित्रले प्रदेश नं. १ मा आर्थिक वर्ष २०७३/०७३ र चालु आर्थिक वर्ष २०७७/०७८ को आपाठ मसान्तसम्म हुने प्रक्षेपित उत्पादनलाई तुलना गरेको छ। स्तम्भचित्र अनुसार आर्थिक वर्ष २०७६/०७७ मा सर्वैभन्दा बढी उत्पादन धानको भएको छ। त्यस्तै दोस्रो र तेस्रो प्रमुख उत्पादन आलु र मकैको भएको देखिन्छ। गत वर्षको तुलनामा चालु आर्थिक वर्ष २०७७/०७८ मा प्राय सर्वैजसो खाद्यान्न बालीको उत्पादनमा हास आउने अनुमान गरिएको छ।

#### खाद्यान्न बालीको प्रदेशगत उत्पादन स्थिति

६.५ आर्थिक वर्ष २०७७/७८ मा धान बालीको कुल उत्पादन ५६ लाख २१ हजार ७ सय १० मेट्रिक टनमध्ये प्रदेश नं. १ २२.७ प्रतिशत हुने अनुमान रहेको छ।

तालिका ६.२ चालु आर्थिक वर्षमा प्रमुख खाद्यान्न बालीको प्रदेशगत उत्पादनको अनुमान

बाली/प्रदेश	आलु	मकै	गहुँ	कोसे	जौ	जामुन
प्रदेश नं.१	२२.७	२१.४	९.७	२८.१	६	२४.३
कुल उत्पादन #	४६२९७१०	२६२६९७८	१००९७९७	६२६४४३	२९०९९	९२०३७

# स्रोत: कृषि तथा उपपशु विकास मन्त्रालय, २०७७ # मेट्रिक टनमा

६.६ आर्थिक वर्ष २०७७/७८ मा सर्वैभन्दा बढी मकै प्रदेश नं. १ मा २९.७ प्रतिशत उत्पादन हुने अनुमान छ भने गहुँ र कोसेको उत्पादन क्रमशः ९.७ प्रतिशत र २८.१ प्रतिशत हुने अनुमान रहेको छ।

#### सिंचाई सुविधा

६.७ प्रदेशमा रहेको जिल्लागत सिंचाई सुविधाको अवस्थालाई तालको तालिकाबाट यत्र प्रष्ट पार्न सकिन्छ।


तालिका ६.३ जिल्लागत हुना सिंचाई सुविधाको अवस्था

जिल्ला	Command Area (Ha)	
	GCA (Gross Command Area)	CCA (Culturable Command Area)
ताप्लेजुङ	३५६	३७८
कोशी	१४०८	१४६४
इलाम	३४९२	४७६३
सुनसरी	९६३०.२	८४०
तेह्रथुम	६२३०	३९४४
धनकुटा	२२६७	१४०२
मोरङ	७८७२	४७८४.४
कोटाह	२४९४.४	९८७४
सिराहा	१६०९	१६३३
गोर्खामा	९४४.९२	८६४.७४
जलपा	४७६४	३३०६
झापा	२४४.६३	२२०१.०
सुनसरी	९८४.६	७८४२
मोरङ	४९७६४	८२०३.४

# स्रोत: भौतिक पूर्वाधार विकास मन्त्रालय

६.८ माथि उल्लेखित तालिका अनुसार प्रदेश नं. १ का १४ जिल्लाहरु मध्ये GCA को हिसावमा सबैभन्दा बढी सिँचाई सुविधा मोरङ जिल्लामा पुगेको देखिन्छ भने CCA को हिसावमा झापा सबैभन्दा अगाडि रहेको देखिन्छ। त्यस्तै सबैभन्दा धेरै सिँचाई सुविधा ताप्लेजुङ जिल्लामा रहेको देखिन्छ। कृषिप्रधान मुलुकमा कृषि क्षेत्रको उत्पादन बृद्धि गर्नका लागि सिँचाई सुविधामा थप विस्तार गर्नुपर्ने आवश्यकता देखिएको छ।

चार्ट ६.९ जिल्लागत सिँचाई सुविधाको अवस्था



६.९ माथिको स्तम्भचित्रले प्रदेश नं. १ मा सिँचाई सुविधाको अवस्थालाई देखाएको छ। जसअनुसार कुल सिँचाई सुविधामा मोरङ र खेतीयोग्य जमिनमा सिँचाई सुविधाको उपलब्धताको आधारमा झापा जिल्लामा सबैभन्दा धेरै सिँचाई सुविधा पुगेको देखिएको छ। त्यस्तै सबैभन्दा न्यूनतम सिँचाई सुविधा ताप्लेजुङ जिल्लामा रहेको देखिएको छ।

### कृषि क्षेत्रमा सहकारीको भूमिका

६.१० कुल जनसंख्याको करिब ६० प्रतिशत नागरिक कृषिमा आवद्ध भएको यस प्रदेशमा चालु आर्थिक वर्ष मा जम्मा १ हजार ४३ वटा सहकारी संस्थाहरुले आफ्नो कुल कर्जा प्रवाह रु. १६ अर्ब ७३ करोड ८४ लाख ६२ हजार ९९० मध्ये कृषि क्षेत्रमा रु. ६ अर्ब ६९ करोड ५३ लाख ८५ हजार १९६ कर्जाप्रवाह गरेको देखिन्छ। जुन कुल कर्जा प्रवाहको ४० प्रतिशत हुन आउँछ। १ हजार ४३ वटा सहकारीले प्रदेश नं. १ मा ४ हजार जनालाई प्रत्यक्ष रोजगारी प्रदान गरेका छन्। यी मध्ये ६२३ सहकारीले वित्तीय कारोवार समेत गर्ने गर्दछन्।

चार्ट ६.१२ कृषि क्षेत्रमा सहकारीको भूमिका



कृषि उत्पादनको क्लिन्ग अप विभाग

६.११ प्रधानमन्त्री कृषि आधुनिकीकरण परियोजनाले प्रदेश नं. १ का विभिन्न जिल्लालाई त्यहाँको उत्पादन सम्भाव्यता र क्षमताको आदिको आधारमा जौन, सुपरजौन आदिको रूपमा विकास गरी कृषि क्षेत्रको विकास र विस्तारको लागि प्रयास गरिरहेको छ। यस प्रदेशमा झापा जिल्लालाई धान खेतीको सुपरजौनको रूपमा विकास गर्नका लागि आवश्यक लगानी भैरहेको छ। त्यस्तै अर्लैची उत्पादनको लागि पाँचथर, ताप्लेजुङ, तेह्रथुम, भोजपुर तथा संखुवासभा जिल्लालाई अर्लैची जौनको रूपमा विकास गरिएको छ। सो सम्बन्धित विस्तृत विवरण अलग्न तालिका बमोजिम रहेको छ।

तालिका ६.४ जिल्लागत रूपमा जौन तथा सुपरजौनको विवरण

जिल्ला	जाती	जोन
झापा	धान	सुपरजौन
	रबर, सुचरी, मकै	जौन
इलाम	किमी, चाई	जौन
सिन्धुपाल्चोक	अर्लैची	जौन
ताप्लेजुङ	अर्लैची	जौन
नेरुङ	धान, मकै	जौन
भुजुङ	अर्लैची/बेमर, चरकारी, मकै, धान, बजुर	जौन
धनकुटा	चरकारी	जौन
तेह्रथुम	अर्लैची	जौन
भोजपुर	अर्लैची	जौन
संखुवासभा	अर्लैची	जौन
उदयपुर	सुनासनात, जामुङ, अर्लैची/बेमर, बहुकाली (धान, मकै आदि)	जौन
ओखलढुङ्गा	आलु	जौन
खोटाङ	मकै/मकै बीउ	जौन
सिराहा	सुनासनात, जामुङ, अर्लैची/बेमर, किमी	जौन

(स्रोत: मूनी व्यवस्था, कृषि तथा सहाकारी मन्त्रालय)

### राष्ट्रिय उत्पादनमा प्रदेशको योगदान

६.१२ राष्ट्रिय उत्पादनमा प्रदेशको योगदानलाई विश्लेषण गर्दा अर्लैची उत्पादनमा सर्वे भन्दा बढी ९४.२ प्रतिशत रहेको छ। जालीगत रूपमा राष्ट्रिय उत्पादनमा प्रदेशको योगदानलाई तपसिलको तालिकामाट थप प्रष्ट पारिएको छ।

तालिका ६.५ राष्ट्रिय उत्पादनमा प्रदेशको योगदान

मकै	धान	गहुँ	आलु	अर्लैची	अर्लुवा	रुट
२८.३	२१.५	१०.२	३३.१	९४.२	३४.८	२०.३

(स्रोत: प्रदेश आँखा, प्रदेश योजना आयोग)

### वन

#### वन क्षेत्र सम्बन्धी विवरण

६.१३ 'हरियो वन नेपालको धन' उखानले नै नेपाल पश्चिम समयबाट नै वनसम्पदामा धनी रहेको बुझिन्छ। पछिल्लो तथ्याङ्कअनुसार नेपालमा करिब ४४ प्रतिशत क्षेत्रफल वन क्षेत्रले ओगटेको छ। त्यस्तै प्रदेश १ ले कुल वन क्षेत्रफलको १३.१६ प्रतिशत क्षेत्रफल ओगटेको छ। राष्ट्रिय वन, सामुदायिक वन, कृषुतियाली वन, धार्मिक वन र निजी वन गरी विभिन्न प्रकारका वनहरू रहेका छन्। त्यस्तै राज्यले राष्ट्रिय निकुञ्ज, वन्यजन्तु आरक्षण र संरक्षण क्षेत्र स्थापना गरी वन क्षेत्रको संरक्षण गर्ने प्रयास गरेको छ।

६.१४ प्रदेश नं. १ मा आर्थिक वर्ष २०७६/०७७ को तथ्याङ्क अनुसार कुल ११ लाख २४ हजार २५० हेक्टर वन क्षेत्र रहेको छ। सो मध्ये ४ लाख २४ हजार ७१४.४४ हेक्टर सामुदायिक वन क्षेत्र रहेको

छ जसमा ५ लाख ३४ हजार ३९० घरधुरी संलग्न रहेका छन् र ३ हजार ५७५ वटा समूहहरू जसमा संलग्न रहेका छन्।

६.१५ सामुदायिक वनक्षेत्रबाट आर्थिक वर्ष २०७६/७७ मा रु २ करोड ६५ लाख आम्दानी भएकोमा यो आर्थिक वर्ष को फागुन मसान्तसम्म रु ३७ लाख आम्दानी भएको छ। त्यस्तै मुख्य अभिवृद्धि कर तर्फ गत वर्ष रु २ करोड ७० लाख संकलन भएकोमा चालु आर्थिक वर्ष को फागुन मसान्तसम्म रु ७६ लाख ४८ मात्र संकलन भएको देखिएको छ।

६.१६ कूल ९ हजार १२१ घरधुरी संलग्न भएको कवुलियति वनको क्षेत्रफल प्रदेश नं. १ मा ४ हजार ५५.४१ हेक्टर रहेको छ।

सारणीक ६.६ प्रदेश नं. १ मा अवस्थित राष्ट्रिय तिहुँज, वन्यजन्तु आरक्षण र संरक्षित क्षेत्रहरू

क्र.सं.	तिहुँज तथा क्षेत्र	स्थापना (वि.सं.)	क्षेत्रफल (Sq.km)	व्यवस्थित स्थिति
१	सगरमाथा एन्डिन तिहुँज	२०३३	११४८	सोपुखम्बु
२	नक्सालु जहाा एन्डिन तिहुँज	२०४३	१४००	सोपुखम्बु र लखुवासभा
३	बोसी टम्बु वान जन्तु आरक्षण	२०३२	१७४	सुनसरी, सप्तरी, उदयपुर
४	कञ्चनजंघा संरक्षण क्षेत्र	२०५४	२०३४	ताप्लेजुङ

(स्रोत: प्रदेश स्वस्थित, प्रदेश योजना आयोग)

सारणीक ६.७ प्रदेशगत वन क्षेत्रको विवरण

प्रदेशको नाम	प्रदेशको क्षेत्रफल (हेक्टर)	वन क्षेत्र (हेक्टर)	नेपालको कुल वन क्षेत्रको प्रतिशत	प्रदेशको कुल भूभागको तुलनामा वनको क्षेत्रफल (प्रतिशत)
प्रदेश नं. १	२४,९०४००	११३४२४०	१७.९६	४३.७८
नेपालको जम्मा	१४७१८९००	६६०९९४०	१००	४४.७४

(स्रोत: वन तथा जलकरण मन्त्रालय, २०७७)

६.१७ नेपालको कुल वन क्षेत्रमा प्रदेश नं. १ को हिस्सा १७.९६ प्रतिशत रहेको स्थिति छ। जुन प्रदेशको कुल भूभागको तुलनामा ४३.७८ प्रतिशत हुन आउँछ।

६.१८ प्रदेश नं. १ मा १३ सहित नेपालका जम्मा १ सय ६ स्थानीय तहमा वन क्षेत्र रहेको छैन।

स्थानीय तहको तथ्याङ्क हेर्दा गाउँपालिकाको तुलनामा समग्रमा नगरपालिकाहरूमा वन क्षेत्र बढी रहेको छ।

सारणीक ६.८ स्थानीय तहगत वन क्षेत्रको विवरण (प्रतिशत)

स्थानीय तह	प्रदेश नं. १
गाउँपालिका	१८.९
नगरपालिका	१८.४
उप-नगरपालिका	१४.६
नगरपालिका	०
कुल जम्मा	१८.०

(स्रोत: वन तथा जलकरण मन्त्रालय, २०७७)

## भूमिसुधार

६.१९ यस प्रदेशमा भूमिसुधार तथा मालपोत कार्यालय र मालपोत कार्यालय गरी २५ वटा कार्यालय रहेका छन्। जसमध्ये २२ वटा कार्यालयहरूले जग्गा पत्रासन सम्बन्धी कार्य अनलाइन प्रविधिबाट कार्यसम्पादन गरिरहेका छन्। बाँकी रहेका मालपोत कार्यालय चैनपुर, खिजिफैलाटे र सन्क्रान्ति बजार सेवा सुचारु गर्ने क्रममा छन्।

## ७. उद्योग, वाणिज्य, आपूर्ति र पर्यटन

### उद्योग

७.१ नेपालमा औद्योगिक विकासको सुरुवात बिराटनगर जुट मिलको स्थापना समै भएको हो । यो प्रदेश नं. १ को राजधानीमा रहेको छ । नेपालमा उद्योगमा भएको जम्मा लगानीको २० प्रतिशत लगानी प्रदेश नं. १ मा रहेका उद्योगहरूमा भएको छ। जहाँ नेपालका कुल उद्योगहरूको ९.४ प्रतिशत उद्योगहरू छन् भने यी उद्योगहरूमा सृजित रोजगारीको अंश नेपालका सम्पूर्ण उद्योगहरूमा उपलब्ध रोजगारीको १३ प्रतिशत रहेको छ। यस प्रदेशमा रहेका सम्पूर्ण उद्योगहरू मध्ये दुई तिहाइ भन्दा बढी उद्योगहरू झापा, मोरङ र सुनसरी जिल्लामा मात्र रहेका छन्।

७.२ लघु, घरेलु र साना उद्योग भन्जाले प्रदेश औद्योगिक व्यवसाय ऐन, २०७७ बमोजिमका उद्योगलाई मनाउँछ ।

तालिका ७.१ प्रदेशमा रहेका लघु, घरेलु र साना उद्योगको संख्या

उद्योगको किसिम	आ.व. २०७६/७७ को सन्ततसम्म	२०७७ फागुन मसान्तसम्म
लघु उद्योग	९४७	१४३३
घरेलु उद्योग	१३४	१८४
साना उद्योग	४४६८	१०९२४

स्रोत: उद्योग,पर्यटन,वन तथा कृषिकरण मन्त्रालय

चार्ट ७.१ लघु, घरेलु र साना उद्योगको संख्या



७.३ आ.व. २०७६/७७ मा प्रदेश नं. १ मा ५ हजार ४६८ को संख्यामा रहेका साना उद्योग आ.व. ०७७/७८ को फागुन मसान्तसम्ममा १० हजार ९२४ को संख्यामा पुगेको देखिन्छ जुन गत वर्षको तुलना सत प्रतिशत बढी हो । त्यस्तै लघु र घरेलु उद्योगको संख्यामा वृद्धि भएको देखिन्छ। कोभिड-१९ का व्यवसाय सञ्चालनका लागि चुनौति थप भएको समयमा लघु, घरेलु तथा साना उद्योगको संख्यामा उल्लेखनीय वृद्धि भएको छ। प्रदेश नं. १ को धनकुटा जिल्लामा औद्योगिक ग्राम निर्माणाधीन अवस्थामा रहेको छ । प्रदेश नं. १ मा संघीय सरकार अन्तर्गतको सुनसरी-मोरङ औद्योगिक करिडोर तथा धरान औद्योगिक क्षेत्र, दमक औद्योगिक पार्क रहेको तर प्रदेश सरकार अन्तर्गत कुनै पनि औद्योगिक क्षेत्र स्थापना भएको छैन ।



### उद्योग सम्बन्धी थप जानकारी

- ३.४ प्रदेश नं. १ का धरेलु तथा साना उद्योग कार्यालयहरूबाट आ.व. २०७६/०७७ मा जम्मा २ हजार ९४२ व्यवसाय दर्ता भएकोमा चालु आ.व. २०७७/०७८ को फागुन मसान्तसम्म जम्मा ४ हजार ७ सय ७८ व्यवसाय दर्ता भएका छन्।
- ३.५ २०७७ फागुनसम्ममा उद्योगमा भएको लगानीको आधारमा सबैभन्दा बढी बागमती प्रदेशमा रु. ८ खर्ब २२ अर्ब २३ करोड र त्यस पछात प्रदेश नं. १ मा रु. ५ खर्ब १७ अर्ब २४ करोड लगानी भएको छ।
- ३.६ २०७७ फागुनसम्ममा कुल ४ लाख ७५ हजार ६७७ लघु, धरेलु तथा साना उद्योग दर्ता भई २९ लाख ८ हजार ७३९ को रोजगारी सिर्जना भएको देखिन्छ। प्रति उद्योग प्रस्तावित रोजगारी क्रमि ६ जना रहने अनुमान छ। लघु, धरेलु तथा साना उद्योग प्रदेश नं १ मा क्रमशः १५ प्रतिशत दर्ता भएका छन्।

तालिका ३.२ लघु, धरेलु तथा साना उद्योगहरूको प्रदेशगत वितरण (मूल देखि २०७७ फागुनसम्म)

प्रदेश	उद्योगहरू दर्ताको संख्या (लघु, धरेलु तथा साना)	उद्योग	प्रस्तावित रोजगारी (संख्या)
प्रदेश नं. १	६३२९०		४०६९८९
जम्मा	४७५६७७		२९७८७३९

स्रोत: उद्योग, बणिज्य तथा आपूर्ति मन्त्रालय, २०७७

- ३.७ २०७७ फागुनसम्म देशभर दर्ता भएका सम्पूर्ण कम्पनीहरूको संख्या २ लाख ५६ हजार ४९३ रहेको छ। प्रदेश नं. १ मा जम्मा १८ हजार ७३७ उद्योगहरू दर्ता भएका छन् जुन कुल दर्ता उद्योगको तुलनामा ७.२ प्रतिशत हो।

तालिका ३.३ उद्देश्यगत रूपमा दर्ता भएका कम्पनीहरूको वितरण (आर्थिक वर्ष २०७७/७८ फागुनसम्ममा)

प्रदेश	कम्पनी संख्या	जना (प्रतिशत)
प्रदेश नं. १	१८७३७	७.३
जम्मा	२४६४९३	१००

स्रोत: कम्पनी रजिष्टारको कार्यालय, २०७७

- ३.८ २०७७ फाल्गुन सम्म विदेशी लगानीमा स्थापना भएका उद्योगको संख्या १२८ छ जसमा साना उद्योग ६० वटा (४६.८७ प्रतिशत), मझौला उद्योग ४३ वटा (३३.५९ प्रतिशत) र ठूला उद्योग २५ वटा (१९.५४ प्रतिशत) रहेको छ।

तालिका ३.४ प्रदेशमा विदेशी लगानी भएका उद्योगको संख्या

साना उद्योग	मझौला उद्योग	ठूला उद्योग	जम्मा
६०	४३	२५	१२८

(स्रोत: Study Report on FDI, Nepal, २०२९, Pg. १४)

### वाणिज्य तथा आपूर्ति

- ३.९ नेपालको संविधान अनुसार वैदेशिक व्यापार संघीय सरकारको अधिकार क्षेत्रभित्र रहेको विषय हो। आ.व. २०७४ र आ.व. २०७५ मा भएको निर्यातमा सात वटा प्रदेशहरूको अवस्थालाई तालको तालिकाबाट थप पट्ट पारिएको छ।

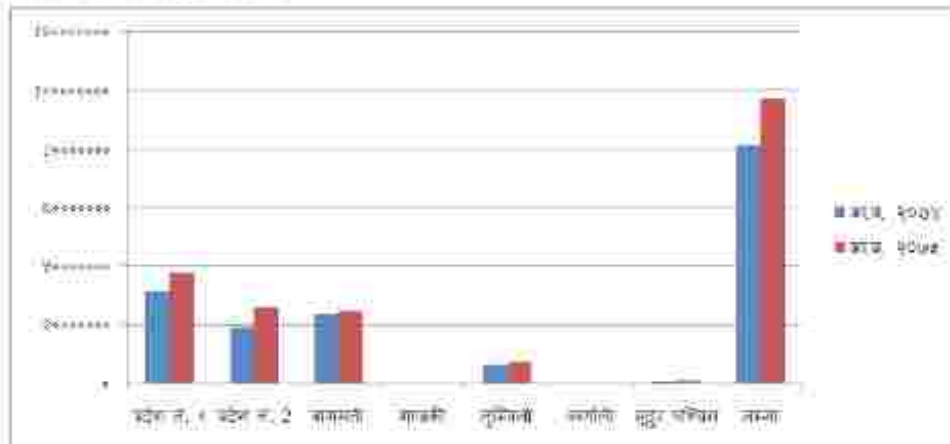
तालिका ३.५ उद्देश्यगत निर्यातको अवस्था

प्रदेश	आ.व. २०७४		आ.व. २०७५	
	रकम	प्रतिशत	रकम	प्रतिशत
प्रदेश नं. १	३१३७०३४७	३८.४७	३००१९६६२	३९.१४

प्रदेश नं. २	१८९९५४३७	९३.३६	२६०५७३३३	२६.८३
बागमती	२३९६६०९९	०९.५७	२४९५५४३९	२५.७
राष्ट्रकी	०	०	०	०
लुम्बिनी	६२१६२७७	७.६४४	७२०६३९९	७.४९२
कर्णाली	०	०	०	०
सुदूर पश्चिम	७७६६१८	०.९४५	८६९०६५	०.८९५
जम्मा	८१३०५३७८	१००	९७१०८८१३	१००

स्रोत: व्यापार तथा निर्यात प्रवर्द्धन केन्द्र, २०१८/१९।

चार्ट ७.२ प्रवेसगत निर्यातको वक्ररेखा



७.१० माथि उल्लेखित स्तम्भ चित्र अनुसार सर्वभन्दा बढि प्रदेश नं. चाट भएको देखिएको छ। त्यस्तै आर्थिक वर्ष २०७५ को तुलनामा आर्थिक वर्ष २०७५ मा निर्यातको आकारमा पनि वृद्धि भएको देखिएको छ। प्रदेश नं. २, बागमती प्रदेश, लुम्बिनी प्रदेश र सुदूर पश्चिम प्रदेशबाट पनि अघिल्लो वर्षको तुलनामा निर्यातमा वृद्धि भएको देखिएको छ।

तालिका ७.३ - प्रवेसगत निर्यातको अवस्था

प्रदेश	आ.व.२०७५		आ.व.२०७५	
	रकम	प्रतिशत	रकम	प्रतिशत
प्रदेश नं. १	१९२६७०८९२	१५.४०	२९७७०२९७५	१५.३५
प्रदेश नं. २	४६४४००८२०	४५.३३	६२४८८१९८८	४६.९७
बागमती	१७३७३९७०२	१३.९५	१९५७८२२७२	१३.८
राष्ट्रकी	०	०	०	०
लुम्बिनी	२९६०२८०६५	२३.७७	३२७९९९७९	२३.९२
कर्णाली	०	०	०	०
सुदूर पश्चिम	१८३२८७६९	१.४७२	२२९२२२२४	१.४४९
जम्मा	१०५५९९०२४८	१००	१४९८५४९४३०	१००

स्रोत: व्यापार तथा निर्यात प्रवर्द्धन केन्द्र २०१८/१९।

घाट ७.३ माथि उल्लेखित प्रदेशगत आयातको तथ्याङ्कलाई तलको स्तम्भचित्रबाट यस स्पष्ट गरिएको छ।



७.११ माथि प्रस्तुत गरिएको स्तम्भ चित्र अनुसार प्रदेशगत रूपमा सबैभन्दा धेरै आयात प्रदेश नं. २ जाट भएको छ। त्यस्तै त्यस पश्चात क्रमशः लुम्बिनी प्रदेश, प्रदेश नं. १ र बागमती प्रदेशबाट धेरै आयात भएको छ। अधिन्तो आर्थिक वर्षको तुलना पछिल्लो आर्थिक वर्षमा आयात हुने दर पनि बढी छ। आन्तरिक उत्पादन बृद्धि गरी आयात न्यूनीकरण गर्नु आजको हामी प्रमुख आवश्यकता हो।

७.१२ प्रदेश सरकार अन्तर्गतका निकायहरूले आ.व. २०७६/०७७ मा १९६ पटक बजार अनुगमन गरिएकोमा चालु आ.व. २०७७/०७८ को फागुन महान्तसम्म कोरोना प्रभावका कारण ५७ पटक बजार अनुगमन सम्पन्न भएको छ।

### पर्यटन

७.१३ विश्वकै सर्वोच्च शिखर सगरमाथा हिमाल देखि लिएर विश्वकै सबैभन्दा गहिरो उपत्यका अरुण उपत्यका सम्म रहेको प्रदेश नं १ पर्यटकीय सम्भावनाका हिसाबले प्रचुर सम्भाव्यता भएको प्रदेश हो। ६ हजार मिटरभन्दा अग्लो ५ वटा हिमालहरू यसै प्रदेशमा रहेका छन्। ३२ प्रकारका लालीगुराँस पाइने तीनजुरे-मिल्के-जलजले क्षेत्र, दुर्लभ अर्नाको बासस्थान रहेको कोशीटपु वन्यजन्तु आरक्ष, रेड पाण्डाको बासस्थान र चियाको राजधानी इलाम, बराहक्षेत्र, हलेसी र पाथीभरा लगायतका धार्मिक, सांस्कृतिक, प्राकृतिक सम्पदाले समेत यस प्रदेशलाई पर्यटनको प्रमुख गन्तव्यको रूपमा स्थापित गर्न सकिने सम्भावना रहेको छ।

७.१४ प्रदेश नं. १ को कुल गार्हस्थ्य उत्पादनमा पर्यटन क्षेत्रको योगदान २ प्रतिशत रहेको छ। साथै पर्यटन क्षेत्रबाट यस प्रदेश ३२ हजार रोजगारी सिर्जना भएको छ।

७.१५ सन् २०२० को तथ्याङ्क अनुसार कुल पर्यटक मध्ये ५७ प्रतिशत आन्तरिक पर्यटक र ४३ प्रतिशत बाह्य पर्यटकले प्रदेश नं. १ भ्रमण गरेका थिए।

तालिका ७.७ साथै सगरमाथा पर्वतको प्रमुख १०० गन्तव्यमध्येको प्रदेश नं. १ को १३ गन्तव्यहरू

जिल्ला	गन्तव्य
ताप्लेजुङ	सिङ्गुङ पोखरी
पाँचथर	गुरु फाल्गुनन्द मन्दिर (सोत्रे कुटी-गजुरमुखीखाम-लसाम्भ-चुडीनाम्बा)
इलाम	फिइम-कन्याम-धीवन्तु मन्दिर
झापा	शहिद वनजलाल पार्क, गौराघाट चुपि पर्यटन क्षेत्र, जजुवनधारा पर्यटकीय क्षेत्र
सुनसरी	बालेघर ऐतिहासिक गुफा

भीमफुल	दुपान्के डाँडा/मुपुस टोल
तेह्रथुम	तिनहुरे-सिम्के-जलवागे
जलकुटा	इतवे-पटके डाँडा पर्यटक टोल
सुनसरी	विप्रेक्षर इन्तकाली चडमार्ग
मोरङ	बनलालगढी पर्यटकिय ओष
मौतुखुम्बु	पविनेडरी
ओखलढुंगा	भोतेइन्च डाँडा
कोटा	बराह पोखरी
ज्वनपुर	ज्वनपुरागौ

(स्रोत: संस्कृति, पर्यटन तथा नागरिक उड्डयन मन्त्रालय)

- ७.१६ आ.व. २०७७/७८ को फाल्गुन मसान्त सम्ममा प्रदेश नं. १ मा एउटा पौषतारे डिलक्स होटल सहित १ वटा तारे स्तरका होटलहरू रहेका छन्। तयस्तै पर्यटकीय स्तरको रूपमा दर्ता भई सञ्चालनमा रहेका होटल व्यवसायको जम्मा संख्या २८ रहेको छ।
- ७.१७ त्यस्तै यस प्रदेशमा दर्ता भएका ६६ वटा ट्राभल तथा ट्रेकिङ एजेन्सीले पर्यटकहरूलाई विभिन्न पर्यटकीय सुविधा उपलब्ध गराइरहेका छन्।
- ७.१८ यस प्रदेशका २८९ जना टुरगाइड, ५ हजार ५४० जना ट्रेकिङ गाइड र १५ जना पोर्टर गाइडले स्वदेश तथा विदेशबाट नेपालको भ्रमण गर्न आउने पर्यटकलाई पर्वतारोहण लगायतका विभिन्न प्रकारका पर्यटकीय सेवा प्रदान गरिरहेका छन्।
- ७.१९ प्रदेश नं. १ मा विभिन्न १७ वटा जलवाया व्यवसाय सञ्चालनमा रहेका छन्।
- ७.२० प्रदेश नं. १ मा विभिन्न स्थातमा गरी १४ वटा विमानस्थल रहेकामा ७ वटा विमानस्थल नियमित सञ्चालनमा रहेका छन्। संघीय सरकार, प्रदेश सरकार र विराटनगर महानगरपालिकाको संयुक्त साझेदारीमा विराटनगर विमानस्थललाई श्रेणीय स्तरको विमानस्थलको रूपमा विकास गर्नका लागि आवश्यक जग्गा प्राप्ति लगायतका कार्यहरू कार्यान्वयनमा क्रममा रहेका छन्।

## ८. भौतिक पूर्वाधार, यातायात तथा सञ्चार

- ८.१ प्रदेशको उच्च आर्थिक वृद्धि र तीव्र विकासका लागि भौतिक पूर्वाधार, यातायात तथा सञ्चार क्षेत्रको महत्त्वपूर्ण भूमिका रहेको छ। गुणस्तरीय भौतिक पूर्वाधारको निर्माण र व्यवस्थापनले रोजगारी सिर्जना तथा गरिबी निवारणमा सहयोग पुर्याउँछ। प्रदेशका सबै जिल्ला सदरमुकाम राष्ट्रिय सडक सञ्जालसँग जोडिएका छन् । सार्वजनिक यातायात सञ्चालनलाई व्यवस्थित र प्रभावकारी बनाउन प्रदेश सरकारको स्रोतमा प्रादेशिक सडकहरू तथा संघसँगको सहकार्यमा राष्ट्रिय राजमार्गको साथै सहरी सडकहरू विस्तारको कार्य तीव्र रूपमा भइरहेको छ। प्रदेश भित्र सञ्चालन हुने आन्तरिक विमानस्थलाको सङ्ख्या १४ रहेकोमा ओखलढुङ्गाको खिजी चण्डेश्वरी विमानस्थलको निर्माण सम्पन्न भै १५ पुगेको छ। सूचना प्रविधिको विकाससँगै टेलिफोन र इन्टरनेट प्रयोगकर्ताको सङ्ख्या उल्लेख्य बढेको छ ।
- ८.२ राष्ट्रिय योजना आयोगले निर्धारण गरेका राष्ट्रिय गौरवका २१ वटा योजनाहरू मध्ये उत्तर दक्षिण कोशी कोरिडोर आयोजना यसै प्रदेशमा पर्दछ भने यस बाहेक मध्ये पहाडी राजमार्ग, पूर्व पश्चिम रेलवे, तराई हुलाकी मार्ग र राष्ट्रिय चुरे तराई मधेश संरक्षण क्षेत्रको केही अंश यस प्रदेशमा पर्दछ ।

### भौतिक पूर्वाधार र यातायात

#### सडक यातायात

- ८.३ आर्थिक वर्ष २०७६/७७ को फागुन मसान्तसम्म प्रदेशभर स्थानीय सडक कालोपत्रे ७०३ किलोमिटर, खण्डास्मित २ हजार ५०२ किलोमिटर र कच्ची सडक ९ हजार १२६ किलोमिटर गरी कुल सडकको लम्बाई १२ हजार ३३१ किलोमिटर पुगेको थियो भने आर्थिक वर्ष २०७७/७८ को सोहि अवधि सम्ममा ७२८ किलोमिटर कालोपत्रे, २ हजार ५२२ किलोमिटर खण्डास्मित र ९ हजार ४९२ किलोमिटर कच्ची सडक गरी १२ हजार ७ सय ८२ किलोमिटर सडक पुगेको छ ।
- ८.४ आर्थिक वर्ष २०७७/७८मा प्रदेश सरकार गठन भए पश्चात आर्थिक वर्ष २०७७/७८ को फागुन मसान्त सम्म २३ वटा मोटरबल पुल र ४६ वटा झोलुबे पुलको निर्माण कार्य सम्पन्न भै सकेको छ । यो अवधिमा प्रदेश सरकारबाट १९६.३५ कि.मी. नयाँ टुप्याक खोल्ने काम भएको छ भने १२१४.०७ कि.मी. ग्राभेल सडक तथा ५२५५.९ कि. मी. कच्ची सडक निर्माण हुनुका साथै २९६.७८ कि.मी. सडक कालोपत्रेमा स्तरोन्नति भएको छ । प्रदेश सरकारबाट भएको सडक तथा पुल निर्माण अवस्था देहायको तालिकामा देखाईएको छ ।

तालिका नं. ८.१ प्रदेश सरकारबाट भएका सडक तथा पुल निर्माणको अवस्था

आ.सं.	सडक निर्माण सम्पन्न गरिएका (कि.मी.)						सिँदुरे पुल निर्माण संख्या	सिँदुरे पुल निर्माण लागत (रुपैयाँ)	रुपक अंश
	मकौ	उपेत	कच्ची	(RCC/POC)	संगित	साविक-२			
२०७३/७४ मसान्तको		२१७.११	५६३३.०५			३५३.१७			
२०७४/७५	६०१	११८.१	१८१.३	०.४८५		२६.१८	१०	७.४	
२०७६/७७	३१.४३	३३१.३४१	४७३.८२	३.१४	४.१७६	४९.७३	१२	१५.२३	
२०७७/७८		४६.६१२	६०.७६	०.४२		१८.८२९	१	१०.१३	

स्रोत: प्रदेश सरकार, भौतिक पूर्वाधार विकास विभाग

८.५ प्रदेश सरकार गठन हुँदाका बखत (आर्थिक वर्ष ०७४/७५मा) यस प्रदेशमा, संघ तथा स्थानीय स्तरमा निर्माण भएका सडकहरू जम्मा २३२५.५ कि.मी रहेको थियो । यस मध्ये १०७६.९ कि. मी कालोपत्रे, ४८५.६ कि.मी गाबेल, र ७६३.१ कि.मी कच्ची सडक रहेको थियो । देशको कुल सडक संजाल मध्ये १.८ प्रतिशत प्रदेश नं. १ भित्र रहेको थियो । त्यस बखत प्रदेश नं. १ को भोजपुर बाहेक सबै जिल्लाहरूमा कालोपत्रे सडक पुगिसकेको थियो भने हाल भोजपुर जिल्लामा समेत कालोपत्रे सडक पुगिसकेको अवस्था छ ।

८.६ यस प्रदेशमा पर्ने मुख्य राजमार्गहरूमा पूर्वपश्चिम राजमार्ग, मेची राजमार्ग, कोशी राजमार्ग सगरमाथा राजमार्ग हुलाकी राजमार्ग मध्य पहाडी राजमार्ग गरी ६ वटा राजमार्गहरू रहेका छन् जसको कुल लम्बाई १२०५.३१ कि.मी रहेको छ । यी राजमार्गहरूको कुल लम्बाई प्रदेश १ भित्र पर्ने अंश तथा प्रदेश १ भित्र आ व २०७७/७८ को फाल्गुन सम्ममा भएको कालोपत्रेको अवस्था तलको तालिकामा देखाइएको छ ।

तालिका ४.८.२ प्रदेश भित्रका राजमार्गहरू

राजमार्ग	पूर्व पश्चिम राजमार्ग	मेची राजमार्ग	कोशी राजमार्ग	सगरमाथा राजमार्ग	हुलाकी राजमार्ग	मध्य पहाडी राजमार्ग
जम्मा लम्बाई	१०१७.३७	३११.०३	१११.४६	१५७.१७	६४१.७	१११.३
प्रदेश नं. १ मा	१३५.१३	३११.०३	१११.४६	६४१.६६	७८	४२४
प्रदेश नं. १ को अंश	१३.१३	१००	१००	१२.३३	१२.१६	३४.४४

स्रोत: प्रदेश योजना आयोग, २०७६/७७

### हवाई यातायात तथा यातायातका अन्य माध्यमहरू

८.७ प्रदेश भित्र १४ वटा विमानस्थलहरू रहेका छन् जसमध्ये ११ वटा चालू र ३ वटा चालू नरहेका अवस्थामा छन् । विराटनगर विमानस्थल र चन्द्रगढी विमानस्थलहरू रात्रिकालिन अवतरण क्षमता भएका र मध्यम आकारका विमानहरू अवतरण गर्न सकिने छन् भने अन्य विमानस्थलहरूमा साना विमानहरू मात्र अवतरण गर्न सक्छन् । यस प्रदेशको सोलुखुम्बु जिल्लामा ४ वटा तथा खोटाङ जिल्लामा ३ वटा विमानस्थल रहेका छन् ।

८.८ सडक र हवाई यातायातको अतिरिक्त यस प्रदेशमा जलयात्रा तथा रेल परिवहनको समेत सम्भावना देखिएको छ । हाल सुनसरीको बलरा देखि भोजपुरको सिम्लोसम्म जलयात्रा संचालनमा रहेको छ । यद्यपि हाल पाइलटिङ्गकै अवस्थामा रहेता पनि अविग्रमा कोशी नदिमा स्टेमर, मोटरबोट आदिको माध्यमबाट जलयात्रा गर्न सकिने प्रचुर सम्भावना रहेको छ ।

### उर्जा

८.९ उर्जा तथा जलस्रोतको हिसाबले प्रदेश नं. १ धनी प्रदेश हो । यस प्रदेशमा ३४ हजार मेगावाट जलविद्युत उत्पादनको सम्भावना रहेको छ । आ व ०७७/७८ को फाल्गुन मसान्त सम्म यस प्रदेशमा ११ वटा विद्युत प्लान्ट बाट २८० मेगावाट जलविद्युत उत्पादन भैरहेको छ जुन देशको कुल विद्युत उत्पादनमा यस प्रदेशको योगदान २०.२४ प्रतिशत रहेको छ । तथापि यसले प्रदेशको उर्जाको माग धान्न भने सकेको छैन - १२९ मेगावाट विद्युत अझै अपुग रहेको छ ।

८.१० उर्जाका बैकल्पिक स्रोतहरूमा गोबर र्यास, सौर्य उर्जा, माइको हाइड्रो, मट्टितेल, बाटरा आदि रहेका छन् । खाना पकाउन सबै भन्दा बढि ६३.९९ प्रतिशत काठ / बाटराको प्रयोग हुने गरेको छ भने बिजुलीको प्रयोग ०.१५ प्रतिशत मात्र हुने गरेको छ । यसैगरी उज्यालोको लागि ६५.८२ प्रतिशत बिजुलीको प्रयोग हुन्छ भने ८.७५ प्रतिशत सौर्य उर्जाको प्रयोग भएको पाइन्छ

तालिका नं. ८.३ उर्जाका बैकल्पिक स्रोतहरू

प्रभेद	विरण	विजुली	काठ बाटरा	मट्टीत	वा. नि र्यास	गुइला	पेपर र्यास	सौर्य उर्जा	अन्य
खाना पकाउन	प्रयोग नं. १	०.१५	६३.०९	०.१	१५.९२	३१.८१	३.१	-	०.३२
	रचना	०.०८	६२.११	१.०९	२१.०३	१०.३०	१.६३	-	०.३७
उज्यालोको लागि	प्रयोग नं. १	६२.८२	-	२१.७६	-	-	०.४१	८.७५	०.१९
	रचना	६३.२६	-	१८.२८	-	-	०.२८	७.५४	०.६४

स्रोत: प्रदेश योजना आयोग (प्रदेश कार्य विवर)

८.११ बैकल्पिक उर्जाको प्रयोगको स्थितिको अध्ययन गर्दा यस प्रदेशमा २ लाख ७८ हजार ९५५ सुधारिएको मुलहो प्रयोग भएको देखिन्छ जुन समग्र नेपालको १९.५ प्रतिशत हो । त्यसैगरी यस प्रदेशमा ७४ हजार ३५९ गोबर र्यास प्लान्ट प्रयोग भएको देखिन्छ जुन समग्र नेपालको १७.२ प्रतिशत हो भने सुधारिएको पानीघट्टको संख्या १६१ छ जुन नेपालमा भएका पानीघट्टको १.५ प्रतिशत हो । सौर्य यस प्रदेशमा १ लाख २१ हजार २६६ सौर्य उर्जा एकाई छन् जुन नेपालभरी भएको संख्याको १२.७ प्रतिशत हो । यसैगरी माइको हाइड्रोको अवस्था यस प्रदेशमा नेपालको २१.६ प्रतिशत अर्थात ६ हजार ९१९ किलोवाट रहेको छ ।

### नदी नियन्त्रण, भूझय तथा सिंचाई पूर्वाधार

८.१२ प्रदेश नं १ मा कुल कृषियोग्य भूमी ७ लाख ८३ हजार ५९५ हेक्टर रहेकोमा आघार वर्ष २०७५/७६ मा ३ लाख २ हजार ४४८ हेक्टर जमिनमा सिंचाई सुविधा पुगेको थियो जसमध्ये २ लाख ५५ हजार १८० हेक्टरमा सतह सिंचाई तथा ४७ हजार २७८ हेक्टरमा भूमिगत जल सिंचाई रहेको थियो । आर्थिक वर्ष २०७७/७८ को माघ मसान्त सम्ममा कुल सिंचित क्षेत्र ३ लाख ४२ हजार ९६० हेक्टरमा पुगेको छ जस मध्ये ३ हजार ६२३ हेक्टरमा सतह सिंचाई तर्फको तर्ज सम्पन्न सिंचाई आयोजना रहेको छ । आ व ०७७/७८ को पहिलो ६ महिनामा सतह सिंचाई १ हजार ७३ हेक्टर तथा भूमिगत जल सिंचाई ७७ हेक्टरमा विस्तार भएको छ ।

८.१३ कृषि क्षेत्रको विकासको लागि कृषियोग्य भूमिको संरक्षण पनि त्यत्तिकै महत्वपूर्ण रहेको हुन्छ । प्रदेश सरकारले आ व ०७७/७८ को माघ मसान्त सम्म २३ वटा स्थानहरूमा मझौला पहिरो रोकथाम गरेको छ भने विभिन्न स्थानहरूमा गरी २१२,०२ कि.मी तटबन्ध गरेको छ ।

### सूचना तथा संचार

८.१४ प्रदेश नं १ मा सूचना संचार र सूचना प्रविधिको तीव्र विकास भइरहेको छ । मोबाइल, इन्टरनेट सेवा, एफएम रेडियो, टेलिभिजन, पत्रपत्रिका, अनलाइन मिडिया, सामाजिक सञ्जाल, हुलाक सेवा लगायत निजी क्षेत्रका सञ्चार माध्यमहरूको पर्याप्त विस्तार भएको छ ।

- ८.१५ प्रदेश भरिमा विभिन्न तहका १८८ वटा हुलाक कार्यालयहरू रहेका छन् । यी हुलाक कार्यालयहरूको आफ्नै पिन कोड (हुलाक संकेत नम्बर) रहेका छन् । पिन नम्बर समेत रहेका हुलाकहरू मध्ये सबैभन्दा धेरै मोरङ (१८) र झापा (१८) जिल्ला रहेका छन् भने सबैभन्दा कम सोलुखुम्बु (९ वटा) रहेका छन् ।
- ८.१६ यस प्रदेशमा जम्मा ६० वटा एम.एम. रेडियो स्टेसनहरू संचालनमा रहेका छन् । यसका अतिरिक्त, सरकारी स्वामित्वमा रहेका राष्ट्रिय सम्वाद समिति, नेपाल टेलिभिजन, रेडियो नेपाल, गोरखापत्रका क्षेत्रीय तथा प्रादेशिक कार्यालयहरू यस प्रदेशमा सञ्चालित छन् ।
- ८.१७ पेस काउन्सिल नेपालमा वर्ता भै यस प्रदेशमा संचालनमा रहेका ९६ वटा दैनिक पत्रिका, ४ वटा अर्ध साप्ताहिक, ३३६ वटा साप्ताहिक, ४५ वटा प्राधिक गरी जम्मा ४८१ वटा पत्रपत्रिकाहरू रहेका छन् । कोभिड १९ को कारणले गरिएको लकडाउन समेतको कारणले यी सबै पत्रपत्रिकाहरू नियमित रूपमा प्रकाशन हुन सकेका छैनन् । वर्ता भएका ४८१ प्रकाशनहरूमध्ये २१ वटा नियमित रूपमा प्रकाशन हुँदै आएका, ८० वटा नियमित रूपमा प्रकाशित हुन नसकेका र ३८० वटा अझै प्रकाशन हुन सकेका छैनन् ।
- ८.१८ प्रदेश नं. १ मा आर्थिक वर्ष २०७६-७७ सम्ममा ६ वटा केवल टि.भी र १०० वटा देखी १००० वटासम्मको रेडियो ६० वटा सञ्चालनमा रहेका छन् ।

तालिका नं. ८.४ प्रदेशमा संचालित रेडियो र टि.भि.को विवरण

विवरण	२०७६/७७ को प्रारम्भिक विवरण
प्रदेश भित्र वर्ता र संचालन भएका १०० वटासम्मको रेडियो र १००० वटा सम्मको रेडियोको संख्या	६०
प्रदेश भित्र वर्ता र संचालन भएका केवल टि.भि.को संख्या	६

स्रोत: आन्तरिक मामिला तथा कानून मन्त्रालय, प्रदेश नं. १

### सार्वजनिक, निजी, सहकारी साझेदारी तथा लगानी

- ८.१९ प्रदेश सरकारले प्रदेश भित्र लगानी भित्र्याउन सार्वजनिक क्षेत्र, निजी क्षेत्र तथा सहकारी क्षेत्रहरू सँग साझेदारी गर्ने नीति अवलम्बन गरेको छ । प्रदेश तहमा पूर्वाधारको विकास, कृषि उद्यम सम्बन्धी आयोजना तथा कार्यक्रमहरू तथा रोजगारी सृजना र गरिबी निवारण सम्बन्धी कार्यक्रमहरूमा निजी तथा सहकारी क्षेत्र सँग साझेदारी गर्न विभिन्न नीतिगत तथा संरचनागत व्यवस्था गरिएको छ ।
- ८.२० निजी लगानीमा सहजीकरण गर्न प्रदेश लगानी प्राधिकरण आ.व. ०७६/७७ मा स्थापना भै संचालनमा रहेको छ भने सार्वजनिक, निजी, सहकारी साझेदारी तथा लगानी प्राधिकरण ऐन, २०७७ तथा नियमावली २०७७ तर्जुमा भै लागू भै सकेको छ । लगानी प्राधिकरणले हाल निजी लगानीमा संचालन गर्नेगरी केही परियोजनाहरूको सम्भाव्यता अध्ययन गरिरहेको छ । कृषि उद्यम सम्बन्धी परियोजनाहरू निजी क्षेत्रकै अगुवाईमा संचालन गर्न सार्वजनिक निजी साझेदारी कार्यक्रम कार्यान्वयन नियमावली, २०७६ जारी गरी कार्यान्वयनमा ल्याइएको छ ।



## ९. सामाजिक क्षेत्र

- ९.१ मानव विकासका लागि सामाजिक क्षेत्रमा सेवा विस्तार र सर्व नागरिकको सेवामा पहुँच अत्यावश्यक हुन्छ । प्रदेश सरकार गठन भए देखि प्रदेश सरकारले शिक्षा स्वास्थ्य तथा खानेपानी र सरसफाइमा लगानी बढाउँदै गएको छ । सामाजिक क्षेत्रमा सरकारी नीति तथा कार्यक्रमको प्रभावकारी कार्यान्वयनबाट सामाजिक क्षेत्रमा उल्लेख्य सुधार भएको छ ।
- ९.२ संयुक्त राष्ट्र संघीय विकास कार्यक्रमद्वारा प्रकाशित मानव विकास प्रतिवेदन, २०२० का अनुसार नेपालको मानव विकास सूचकाङ्क ०.६०२ रहेको छ । मानव विकास सूचकाङ्कका आधारमा नेपाल संसारका १८९ मुलुकहरूमध्ये १४२ औँ स्थानमा रहेको छ जुन मध्यम मानव विकास समूह को औसत ०.६३१ र सार्क मुलुकको औसत ०.६४१ भन्दा कम रहेको छ । सन् १९९० मा नेपालको मानव विकास सूचकाङ्क ०.३८७ रहेकोमा सन् २०१९ मा यस्तो सूचकाङ्क ०.६०२ पुगेको छ । सामाजिक क्षेत्रमा गरिएको लगानीको प्रतिफलस्वरूप नेपालको मानव विकासको अवस्थामा क्रमिक सुधार हुँदै गएको छ । तथापि, आगामी दिनमा यस क्षेत्रमा गरिने लगानीलाई थप प्रभावकारी बनाउनुपर्ने आवश्यकता देखिन्छ ।
- ९.३ प्रदेश सरकारले विश्वविद्यालय र प्राविधिक शिक्षामा लगानी गरेको छ । स्वास्थ्य बीमाको दायरा विस्तार भएको छ । मातृ मृत्युदर शिशु मृत्युदरमा कम हुँदै गएको छ । सिप विकास कार्यक्रमको माध्यमबाट महिलाको जीवनस्तरमा सुधार हुँदै गएको छ ।

### शिक्षा

- ९.४ प्रदेश १ को साक्षरता दर ७८ प्रतिशत रहेको छ , जसमा ७९ प्रतिशत पुरुष र ६४ प्रतिशत महिला साक्षर रहेका छन् । यसै गरि नेपाल जनसङ्ख्या तथा स्वास्थ्य सर्वेक्षण २०१६ का अनुसार यस प्रदेशको साक्षरता दर ७९.१ पुगेको छ । हाल सम्म ताप्लेजुङ र सोलुखुम्बु बाहेक सबै जिल्ला पूर्ण साक्षर घोषणा भइ सकेको छ ।
- ९.५ प्रदेश नं. १ मा पूर्वाञ्चल विश्वविद्यालय र मनमोहन प्राविधिक विश्वविद्यालय गरी दुई विश्वविद्यालय सञ्चालनमा रहेका छन् । यसै गरि गुरुकुल, गुम्बा तथा मदरसा लगायतका शैक्षिक संस्थाको संख्या १९३ रहेको छ ।
- ९.६ आर्थिक वर्ष २०७७/७८ को फागुन मसान्तसम्म विभूवन विश्वविद्यालय अन्तर्गत देशभरका जम्मा १ हजार १६१ आंगिक क्याम्पस मध्ये प्रदेश नं १ मा १६१ रहेका छन् भने र पूर्वाञ्चल विश्वविद्यालय अन्तर्गत देशभरका जम्मा १३१ क्याम्पस मध्ये प्रदेश नं १ मा ३२ वटा क्याम्पस रहेका छन् ।

तालिका नं. ९.१ प्रदेश विप सञ्चालित विद्यालयहरू तथा आंगिक क्याम्पसको वितरण

विद्यालयको नाम	क्याम्पस		विद्यार्थी संख्या	
	प्रदेश नं.१	नेपाल	प्रदेश नं. १	नेपाल
विभूवन विश्वविद्यालय	९६९	९,९६९	३३,९०८	२,८४,४४३
नेपाल संस्कृत विश्वविद्यालय	१	१८	६२	१,४७१
काठमाडौँ विश्वविद्यालय	१	२१	९,२३६	९६,३४८
पूर्वाञ्चल विश्वविद्यालय	३२	१३१	४,३१६	२३,४३१
वि.वि. कोइराला स्वास्थ्य विज्ञान प्रतिष्ठान	१	१	१,४४८	१,४४८
	९९६	९,४०७	४९,३४०	३,६९,०७६

स्रोत: प्रदेश पाठ्यविप, प्रदेश योजना आयोग

९.७ २०६८ को एघारौँ जनगणना अनुसार नेपालको कुल साक्षरता ६५.९ प्रतिशत रहेकोमा प्रदेश नं. १ मा साक्षरता ७१.२ प्रतिशत रहेको थियो । यस्तै नेपालको महिला र पुरुष साक्षरता क्रमशः ५७.४ र ७५.१ प्रतिशत रहेकोमा प्रदेश नं. १ मा महिला साक्षरता ६३.९ र पुरुष साक्षरता ७९.३ प्रतिशत रहेको थियो ।

चार्ट नं. ९.३ प्रदेश नं. १ मा साक्षरता दर (प्रतिशतमा)

लिंग	प्रदेश नं. १	नेपाल
महिला	६३.९	५७.४
पुरुष	७९.३	७५.१
जम्मा	७१.२	६५.९

स्रोत: प्रदेश सांख्यिक, प्रदेश योजना आयोग

९.८ प्रदेश नं. १ मा रहेका जिल्लाहरूमा पाँच वर्ष वा सो भन्दा माथिको जनसंख्याको साक्षरताको स्थिति तुलना गर्दा सबैभन्दा बढी ईलाम जिल्लामा ७७.९१ प्रतिशत रहेको छ भने सबैभन्दा कम सोलुखुम्बु जिल्लामा ६४.२२ प्रतिशत छ ।

चार्ट नं. ९.५ प्रदेश नं. १ मा पाँच वर्ष वा सो भन्दा माथिको जनसंख्याको साक्षरताको स्थिति



स्रोत: प्रदेश सांख्यिक, प्रदेश योजना आयोग

९.९ प्रदेश नं. १ मा रहेका जिल्लाहरूमा लेखपढ गर्न नसक्ने जनसंख्याको स्थिति तुलना गर्दा पुरुषको जनसंख्याका आधारमा सबैभन्दा बढी सोलुखुम्बुमा २३.२८ प्रतिशत र महिलाको जनसंख्याको आधारमा सबैभन्दा बढी ओखलढुङ्गामा ४१.२० प्रतिशत रहेको छ ।

९.१० प्रदेश नं. १ मा रहेका जिल्लाहरूमा लेखपढ गर्न नसक्ने जनसंख्याको स्थिति तुलना गर्दा पुरुष र महिला जनसंख्याका आधारमा सबैभन्दा कम ईलाम जिल्लामा क्रमशः १३.४ प्रतिशत २५.५ प्रतिशत रहेको छ ।

चार्ट नं. ९.६ प्रदेश नं. १ मा जिल्लागत लेखपढ गर्न नसक्ने जनसंख्याको विवरण (प्रतिशतमा)



स्रोत: प्रदेश सांख्यिक, प्रदेश योजना आयोग

१.११ वार्षिक वर्ष २०७७ मा नेपालमा कुल ३५ हजार ६७४ विद्यालय रहेका छन् जसमध्ये आधारभूत तह (१-५) सञ्चालित विद्यालय ३५ हजार ४४५, आधारभूत तह (६-८) सञ्चालित विद्यालय १६ हजार ८ सय ४७ र आधारभूत तह (१-८) सञ्चालित विद्यालय ३५ हजार ६४४ रहेको छन्। यसैगरी, माध्यमिक तह (९-१२) सञ्चालित ११ हजार १ सय ८ विद्यालय मध्ये ४ हजार १८७ विद्यालयमा कक्षा ११ र १२ सञ्चालन भएको छ।

तालिका १.३ प्रदेश नं. १ का विभिन्न तहका विद्यालयको वितरण

वर्ग	जम्मा विद्यालय (इकाई)	सञ्चालित तह अनुसार विद्यालय वितरण					
		आधारभूत (१-५)	आधारभूत (६-८)	आधारभूत (९-१०)	माध्यमिक (११-१०)	माध्यमिक (११-१२)	सामयिक (११-१२)
प्रदेश १	३९५४०	६९९४	३३१४	३९४९	२०५९	७२०	२०९५
जम्मा	३५६७४	६९५५४	१६८४७	३५६५५	१००६३	४२०७	२११०६

स्रोत: शिक्षा तथा मानव स्रोत विकास केन्द्र, २०७७

१.१२ प्रदेश नं. १ मा नेपालमा रहेका जम्मा विद्यालयको तुलनामा १९.५ प्रतिशत विद्यालयहरू रहेका छन्।

तालिका १.४ सामुदायिक विद्यालयमा तहगत विद्यालय, विद्यार्थी र शिक्षक अनुपात

वर्ग	विद्यालय विद्यार्थी अनुपात				शिक्षक विद्यार्थी अनुपात			
	आधारभूत (१-५)	आधारभूत (६-८)	माध्यमिक (९-१०)	माध्यमिक (११-१२)	आधारभूत (१-५)	आधारभूत (६-८)	माध्यमिक (९-१०)	माध्यमिक (११-१२)
प्रदेश नं. १	६९	१००	११२	१३६	१९	४२	३८	८१
विशेष	११	११३	११४	१३५	२३	६३	४३	७२

वार्षिक वर्ष २०७७

स्रोत: शिक्षा तथा मानव स्रोत विकास केन्द्र, २०७७

१.१३ वार्षिक वर्ष २०७७ मा सामुदायिक विद्यालयमा प्रति विद्यालय विद्यार्थी अनुपात आधारभूत तह (कक्षा १-५), आधारभूत तह (कक्षा ६-८), माध्यमिक तह (९-१०) र माध्यमिक तह (कक्षा ११-१२) मा क्रमशः ६९, ११३, ११४ र १३५ रहेको छ। त्यस्तै प्रदेश नं. १ मा क्रमशः ६९, १००, ११२ र १३६ रहेको छ।

१.१४ वार्षिक वर्ष २०७७ मा आधारभूत तह (कक्षा १-५), आधारभूत तह (कक्षा ६-८), माध्यमिक तह (९-१०) र माध्यमिक तह (कक्षा ११-१२) मा शिक्षक विद्यार्थी अनुपात क्रमशः १९, ४२ र ८१ रहेकोमा प्रदेश नं. १ मा यस्तो अनुपात क्रमशः १९, ४२ र ८१ रहेको छ।

१.१५ वार्षिक वर्ष २०७७ मा देशभरमा सामुदायिक विद्यालयमा कार्यरत स्थायी, अस्थायी र राहत तर्फका समेत गरी शिक्षकको कुल संख्या १ लाख ५६ हजार १७६ रहेकोमा प्रदेश नं. १ मा ३० हजार ८५१ रहेको छ। यो देशभरको संख्याको तुलनामा १९.८ प्रतिशत हुन आउँछ।

तालिका १.५ सामुदायिक विद्यालयमा कार्यरत शिक्षकको प्रदेशगत वितरण

तह/प्रदेश	वर्ग	जम्मा
आधारभूत कक्षा (१-५)	स्थायी	११७२५
	अस्थायी	७७९
	राहत	३४२९
माध्यमिक कक्षा (६-१२)	स्थायी	३५६७
	अस्थायी	२४३
	राहत	१७५७

माध्यमिक कक्षा (१९-१०)	स्पायी	२४२८	९२३०४
	अस्पायी	४४८	२४२४
	सङ्गत	१२१९	६३६८
माध्यमिक कक्षा (११-१२)	स्पायी	०	०
	अस्पायी	२४४	२०००
	सङ्गत	९२१	४८०४
जम्मा:	स्पायी	२९७१०	९०२३३४
	अस्पायी	९७२४	६०७७०
	सङ्गत	३४०६	४३०४२
	जम्मा	३२८४१	१४६९०६

स्रोत : शिक्षा तथा मानव स्रोत विकास केन्द्र, २०७७

(नोट: माध्यमिक तहको अस्पायी शिक्षक दरबन्दीमा पवित्रिक धार तर्फका प्रशिक्षकहरूको संख्या समेत गणना गरिएको छ। उल्लिखित संख्या नेपाल सरकारबाट तलब भत्ता उपलब्ध गराइएका शिक्षकहरूको मात्र हो।)

९.१६ वार्षिक वर्ष २०७७ मा प्रदेश नं. १ को अवस्था हेर्दा आधारभूत तह (कक्षा १-५) को औसत भनादिर ९३.७ प्रतिशत रहेको छ। आधारभूत तह (कक्षा ६-८) मा औसत खुद भनादिर ९६ प्रतिशत रहेको छ। त्यसैगरी आधारभूत तह (कक्षा १-८), माध्यमिक(कक्षा ९-१०), माध्यमिक(कक्षा ११-१२) र माध्यमिक (कक्षा ९-१२) मा क्रमशः ९६.८, ७५.८, ३१.२ र ५.३ प्रतिशत रहेको छ। समय नेपालको विभिन्न तहको विद्यार्थी भनादिरसँग तुलना गर्दा प्रदेश नं. १ को अवस्था राम्रो देखिएको छ।

संश्लेषण ९.६ प्रदेश नं. १ को विद्यार्थी खुद भनादिर (वार्षिक वर्ष २०७७)

तह/स्तर	स्तर	प्रदेश नं. १	नेपाल
आधारभूत (कक्षा १-५)	छात्र	९३.७	९६.९
	छात्रा	९८.०	९७.८
	जम्मा	९५.७	९७.४
आधारभूत (कक्षा ६-८)	छात्र	९६.६	९१.२
	छात्रा	९६.३	९२.६
	जम्मा	९६.०	९१.९
अध्यापक (कक्षा १-८)	छात्र	९६.४	९४.९
	छात्रा	९६.९	९४.२
	जम्मा	९६.६	९४.७
माध्यमिक (कक्षा ९-१०)	छात्र	७६.९	६१.१
	छात्रा	७४.७	७०.४
	जम्मा	७५.८	७०.८
माध्यमिक (कक्षा ११-१२)	छात्र	३२.४	३९.७
	छात्रा	३०.०	३१.३
	जम्मा	३१.२	३५.४
माध्यमिक (कक्षा ९-१२)	छात्र	४४.६	४१.४
	छात्रा	४२.३	४०.९
	जम्मा	४३.४	४१.२

स्रोत: शिक्षा तथा मानव स्रोत विकास केन्द्र, २०७७

९.१७ वार्षिक वर्ष २०७६ को माध्यमिक शिक्षा परीक्षा (SEE) कोभिड-१९ को कारण राष्ट्रिय परीक्षा बोर्डले तोकिएको मितिमा सञ्चालन हुन नसकेको हुँदा शिक्षा ऐन बमोजिम आदेश जारी गरी उक्त परीक्षा

विद्यालयबाट नै सञ्चालन गर्ने व्यवस्था गरिएको थियो। परीक्षामा ३ लाख ४३ हजार ७३३ छात्रा र २ लाख ३९ हजार २३१ छात्र गरी कुल ४ लाख ८३ हजार ९६३ जना विद्यार्थीहरू सहभागी भएका थिए। जसमा प्रदेश नं. १ बाट जम्मा ८४ हजार ५४ विद्यार्थी सहभागी भएकामा सो मध्ये ११ हजार ९८२ विद्यार्थीले ३.६० देखि ४.०० सम्मको ग्रेड प्राप्त गरी माध्यमिक शिक्षा परीक्षा उत्तीर्ण गरेका थिए जुन सोही समूहमा पास हुने कुल विद्यार्थीको अनुपातमा १५.३३ प्रतिशत हो।

तालिका १.७ नागरिक शिक्षा परीक्षा (SEE) उत्तीर्ण विवरण (रीजल क्वे २०७६)

	रैग १	नेपाल
ग्रेड समूह		
NA	३२४३	१८१२६
०.८० ग्रेडि १.१९ सम्म	४	१२
१.२० ग्रेडि १.४१ सम्म	१७८	४३९
१.६० ग्रेडि १.९१ सम्म	४७७४	३७७८७
२.०० ग्रेडि २.३१ सम्म	१६७६१	३११०४
२.४० ग्रेडि २.७१ सम्म	१९८८३	११७६९४
२.८० ग्रेडि ३.११ सम्म	१४४८६	१४००३
३.२० ग्रेडि ३.६१ सम्म	१२७२४	७७१४०
३.६० ग्रेडि ४.०० सम्म	११९८२	७८१६९
जम्मा	६४०४४	४८२९६३

स्रोत: परीक्षा नियन्त्रण कार्यालय (पाना १०)

## स्वास्थ्य

१.१८ स्वास्थ्य सेवामा नागरिकको पहुँचका बढ्दै गएको छ। तनजात शिशु मृत्यु दर बाल मृत्यु दरमा कमी आएको छ। दक्ष प्रसूतिकर्मी तथा स्वास्थ्य संस्थामा गई प्रसूतिकर्मी तथा स्वास्थ्य संस्थामा प्रसूति गराउने गर्भवती महिलाहरूको सङ्ख्या बढेको छ।

१.१९ आ.०७६/०७७ मा स्वास्थ्य बीमा कार्यक्रम १२ जिल्लामा संचालन गरिएको छ। यसमा १२ लाख ५२ हजार ४२५ जनाले स्वास्थ्य विमा कार्यक्रममा सहभागी भएका थिए भने आ.व ०७७/०७८ मा १४ जिल्लामा स्वास्थ्य विमा कार्यक्रम संचालन भइ जम्मा १२ लाख ५५ हजार ०८४ जना ३० प्रतिशत जनसङ्ख्या सहभागी भएका छन्।

तालिका १.८ स्वास्थ्य बीमा सम्बन्धी विवरण

आ.व	कार्यक्रम विस्तार जिल्ला	विमा कार्यक्रममा सहभागी		
		महिला	पुरुष	जम्मा
०६६/०६७	१२	६११६१	६०१९६	१२१३५७
०६६/०६८	१४	४१२४६	३४३८३८	३८५०८४

स्रोत: सामाजिक विकास मन्त्रालय, प्रदेश नं. १

## बालबालिका

१.२० नेपालको जम्मा जनसङ्ख्या २ करोड ६४ लाख ९४ हजार ५०४ मध्ये १ करोड १७ लाख ६७ हजार ९३५ बालबालिकाको जनसङ्ख्या रहेको छ। यस प्रदेश नं.१ मा कुल जनसङ्ख्या ४५ लाख ३४ हजार ९४३ जम्मा जनसङ्ख्या मध्ये २० लाख १४ हजार ४२३ बालबालिकाहरूको जनसङ्ख्या रहेको छ। यो

जम्मा जनसंख्याको ४४.४२ प्रतिशत रहेको छ । राष्ट्रिय तथ्याङ्क विभागको प्रदेश नं.१ का १४ जिल्लामा रहेका ९३ जना सडक बालबालिकाहरु मध्ये हाल सम्म ८५ जना बालबालिकाहरुको उद्धार गरिएको छ । त्यसैगरी प्रदेश नं.१ मा ५ बटा स्यान्डहरु (ईलाम, संखुवासभा, मोरङ, सुनसरी र उदयपुर) बाट बालहेल्पलाईन नं.१०९८ सेवा सञ्चालन भईरहेको छ ।

तालिका १.९ बीपल भापु/

ओग्रा आर्थ (वर्ष)	गुरु (वर्ष)	महिला (वर्ष)	१६ महिनासुनिचीकालायातिका मुल्य मानको (राज्यप्रतिशत)	संस्थागत प्रशस्ती तथा रर (प्रतिशत)	राष्ट्र त्वास्थ्य त्तरीकट प्रशस्ती सेवा (प्रतिशत)	गुडकोपना भाएका महावातिका (प्रतिशत)	कम, तिन भाएका वातवातिका (प्रतिशत)
२०७५	६९.५	७२.३	७९.५	६२	३५.६	३२.६	२४.५

स्रोत: प्रदेश पाथर्चिन, प्रदेश योजना आयोग

तालिका १.१० बाब भापुकर (प्रविश्रार विविन जम्मा)

क.सं.	तकाल विस्त	विस्त	वैक तर्ष श्रुतिका
०१	२२	३१	३६

स्रोत: प्रदेश पाथर्चिन, प्रदेश योजना आयोग


१.२१ आर्थिक वर्ष २०७७/७८ को फागुन मसान्तसम्म सरकारी, निजी र सामुदायिक स्वास्थ्य संस्थाबाट लाभान्वित कुल जनसंख्या मध्ये भर्नामा ४.१९, बहिरङमा ९०.३५ प्रतिशत र आकस्मिकमा ५.४६ प्रतिशत चिरामीलाई सेवा प्रवाह भएको छ । आर्थिक वर्ष २०७६/७७ मा यस्तो सेवा क्रमशः ५.१२ प्रतिशत, ८८.२२ र ६.६७ प्रतिशत रहेको थियो

तालिका १.११ प्रदेश नं १ का त्वास्थ्य सेवाबाट लाभान्वित जनसंख्या

	२०७६/७७				२०७७/७८			
	भर्ना	बहिरङ	आकस्मिक	जम्मा	भर्ना	बहिरङ	आकस्मिक	जम्मा
ओग्रा नं.५	२८४४६८	४९०४९१०	३७०७४६	४४६९१३४	१०६३४०	२७२६८२१	९६४९२२	३०१८९०१
नेपाल	१३४९२०२	२९२२०४१९	२२७०४०६	६५४१६२७	६६११९०		११०९८२७	१९११६९९८

स्रोत: त्वास्थ्य तथा जनसंख्या मन्त्रालय, २०७७ - फागुन मसान्तसम्मको

कार्ट १.३ प्रदेश नं.१ मा त्वास्थ्य सेवाबाट लाभान्वित जनसंख्या (प्रतिशतमा)



स्रोत: त्वास्थ्य तथा जनसंख्या मन्त्रालय, २०७७ - फागुन मसान्तसम्मको

## स्वास्थ्य संस्थाको स्थिति:

१.२२ प्रदेशमा संचालित स्वास्थ्य संस्थाहरू मध्ये धरान स्थित वि.पि. कोइराला स्वास्थ्य विज्ञान प्रतिष्ठान, विराटनगर स्थित कोशी अस्पताल, नोबेल मेडिकल कलेज, विराट मेडिकल कलेज तथा विर्तामोड स्थित वि. एण्ड सि. मेडिकल कलेज यस प्रदेशमा विशेषज्ञ स्वास्थ्य सेवा प्रदान गर्ने प्रमुख संस्थाहरू हुन् । खासगरी वि.पि. कोइराला स्वास्थ्य विज्ञान प्रतिष्ठान, विराटनगर स्थित कोशी अस्पताल र नोबेल मेडिकल कलेजमा विभिन्न स्वास्थ्य क्षेत्रका विशेष उपचार सेवाहरू उपलब्ध छन् ।

## स्वास्थ्य संस्थाको विवरण

१.२३ आर्थिक वर्ष ०७६/७७ सम्ममा देशभरमा ६९३४ मध्ये प्रदेश नं १ मा रहेका कुल ९५२ स्वास्थ्य संस्थानहरूमा सर्वभन्दा धेरै हेन्डपोस्ट ६४८ र सर्वभन्दा कम अस्पताल १८ वटा रहेका छन् ।

तालिका १.१३ स्वास्थ्य संस्थाको विवरण

	स्वास्थ्य संस्थाहरू						जम्मा
	अस्पताल	अपमिश्र स्वास्थ्य केन्द्र	हेल्थ सेन्टर	गहरी स्वास्थ्य केन्द्र	सामुदायिक स्वास्थ्य एकाई	निजी स्वास्थ्य संस्था	
प्रदेश नं १	१८	४०	६४८	४२	४९	९३६	९५२
नेपाल	१२४	११८	३८०८	३७४	२९९	२०७१	६९३४

स्रोत: दशैं पछिपिछ प्रदेश योजना आयोग

## महिला बालबालिका तथा जेष्ठ नागरिक

१.२४ यस प्रदेशमा लैङ्गिक तथा धरेलु हिंसा पिडित महिला र किशोरीका का लागि दीर्घकालिन पुनर्स्थापना गृह सञ्चालनमा रहेको छ । सर्वै स्थानीय तहमा लैङ्गिक हिंसा निवारण कोष स्थापना गर्ने प्रकृया अगाडी बढेको छ । यस प्रदेशको लैङ्गिक विकास सूचाङ्क ०.९५ छ भने लैङ्गिक सराक्तिकरण सूचाङ्क ०.५७२ र लैङ्गिक असमानता सूचाङ्क ०.३८ रहेको छ ।

१.२५ बेसाहारा लैङ्गिक तथा धरेलु हिंसा पिडित महिला तथा बालिकाहरू आत्मनिर्भर बनाउनको लागि विभिन्न प्रकारका सिपमूलक तालिम संचालन गरिएको छ ।

१.२६ प्रदेश सरकारको ब्राफ्तो लगानीमा १० विधा १४ कट्टा जग्गामा जेष्ठ नागरिक गाम निर्माणका लागि डिपिआर सकिएको छ ।

## अपाङ्गता सम्बन्धी अवस्था

१.२७ अपाङ्गता भएका व्यक्तिलाई सम्मानजनक एवं स्वावलम्बि जिवनयापनको अवसर सिर्जना गर्नु लोककल्याणकारी राज्यको मान्यता हुन्छ । अपाङ्गता भएका व्यक्तिको अधिकार सम्बन्धी महासन्धी २००६ र नेपालको संविधानले अपाङ्गता भएका नागरिकलाई विविधताको पहिचान सहित मर्यादा र आत्मसम्मान पूर्वक जिवनयापन गर्न पाउने र सार्वजनिक सेवा तथा सुविधामा समान पहुँचको हक स्थापित गरेको छ ।

१.२८ प्रदेश सरकारको अर्थ सम्बन्धी व्यवस्था गर्न बनेको विधेयकमा अपाङ्गता भएका व्यक्तिलाई घरजग्गा रजिष्ट्रेशन शुल्कमा २५ प्रतिशत छुट दिने व्यवस्था गरेको छ । साथै अपाङ्गता भएका व्यक्तिले प्रयोग गर्न मिल्ने सवारी साधन खरिदमा कर नलाग्ने व्यवस्था गरेको छ । नेपालको कुल जनसङ्ख्याको १९ प्रतिशत जनसङ्ख्यामा कुनै प्रकारको अपाङ्गता रहेको देखिन्छ भने प्रदेशको हकमा २ दशमलव १ प्रतिशत

देखिन्छ । यो प्रदेशमा पुठपको तुलनामा अपाङ्गता भएका महिलाको संख्या बढी छ ।

आर्थिक वर्ष २०७७/७८ मा प्रदेश सरकार, स्थानीय तह र कठना फाउन्डेसनको सहकार्यमा अपाङ्गता भएका व्यक्तिका लागि अपाङ्गता रोकथाम तथा पुनर्स्थापना कार्यक्रम ३९ वटा स्थानीय तहमा संचालन गरिएको छ ।

तालिका ९.१३ नैतिकताका आधारमा अपाङ्गता भएका व्यक्तिहरूको अबरण (प्रतिशत)

लिंग	वर्ष २०७७	वर्ष २०७८
महिला	१.६	१.७
पुठप	२.४	२.१
जम्मा	२.१	१.९

स्रोत: आन्वेषिक विकास मन्त्रालय, प्रदेश त. १

९.२९ जिल्लामा रूपमा हेर्दा सम्बन्धित जिल्लाको जनसङ्ख्याको अनुपातमा अपाङ्गता भएका व्यक्तिहरूको सङ्ख्या सबभन्दा बढी धनकुटा जिल्लामा छ । धनकुटा जिल्लाको जनसङ्ख्याको ३ प्रतिशत व्यक्तिहरूमा कुनै न कुनै प्रकारको अपाङ्गता रहेको पाइन्छ भने सुनसरी जिल्लामा सबभन्दा कम १.४ प्रतिशत अपाङ्गता भएका व्यक्ति देखिएको छ । अझ भौगोलिक रूपमा हेर्दा हिमाली र पहाडी जिल्लाहरूमा भन्दा तराईका जिल्लाहरूमा अपाङ्गता हुनेहरूको संख्या तुलनात्मक रूपले कम छ ।

### खानेपानी तथा सरसफाई

९.३० आर्थिक वर्ष २०७७-७८ सम्म प्रदेशमा ८८ प्रतिशत जनसङ्ख्यामा आधारभूत स्तरको खानेपानी सुविधा पुगेको छ भने प्रदेशको ५० प्रतिशत जनसङ्ख्यामा धारा पाइपलाइन जडित खानेपानी सुविधा पुगेको छ । प्रदेशको १७ प्रतिशत जनसङ्ख्यामा पशुधन सहितको सुरक्षित खानेपानीको सुविधा पुगेको छ । सरसफाईको हकमा ८६ प्रतिशत जनसङ्ख्यामा आधारभूत सरसफाई सुविधा पुगेको छ भने ६५ प्रतिशत घरपरिवारमा शौचालयको पहुँच रहेको देखिन्छ । प्रदेशका १४ वटा जिल्ला खुला डिस्पोसिबल बाँधमा भई स्थानीय स्तरमा पूर्ण सरसफाई कार्यक्रम कार्यान्वयन गरिएको छ ।

तालिका ९.१४ खानेपानी तथा सरसफाईको अबरण

क्र.सं.	सूचक	एकाई	२०७६/७७ सम्मको उपलब्धी	२०७७/७८ को संवेदित उपलब्धी
१	आधारभूत खानेपानी पुगेको जनसङ्ख्या	प्रतिशत	८८	८९
२	धारापाइपलाइन जडित खानेपानी पुगेको जनसङ्ख्या	प्रतिशत	५०	४९
३	सुरक्षित खानेपानी पुगेको जनसङ्ख्या	प्रतिशत	१७	१८
४	आधारभूत सरसफाई सेवा पुगेको जनसङ्ख्या	प्रतिशत	८६	८६
५	शौचालयसमेत उपलब्ध भएका परिवार	प्रतिशत	६५	६५

स्रोत: प्रदेश सरकार, आर्थिक पूर्वाधार विकास मन्त्रालय



## १०. सार्वजनिक सेवा र सुशासन

### सार्वजनिक सेवा

१०.१ सार्वजनिक सेवाको प्रभावकारिता बढ्दै गएको छ । सार्वजनिक सेवामा सूचना प्रविधिको प्रयोगले सेवालाई गुणास्तरीय, मितव्ययी, छिटो र छरितो बनाएको छ । सेवाको प्रभावकारिताले नै नागरिकको सरकार प्रतिको दृष्टिकोण प्रतिबिम्बित हुने हुँदा सार्वजनिक सेवा अझ बढी गणस्तरीय र पारदर्शी बनाउन धम दबाव सिर्जना गरेको छ ।

१०.२ प्रदेश सरकारले आफ्नो अधिकार क्षेत्र भित्र रही विभिन्न प्रकारका सार्वजनिक सेवाहरू मन्त्रालय र जिल्लास्तरका कार्यालयहरबाट प्रवाह गरिरहेको छ । भौतिक पूर्वाधार विकास अन्तर्गत जनस्रोत तथा सिंचाई विकास डिभिजन, पूर्वाधार विकास कार्यालय, खानेपानी तथा सरसफाई डिभिजन कार्यालय लगायतका कार्यालयहरूले जिल्लास्तरबाट आम सर्वसाधारणलाई सेवा प्रदान गरिरहेका छन् । त्यसैगरी वन कार्यालयहरू, चरेलु तथा साना उद्योग कार्यालयहरू, कृषि तथा पशु सेवासँग सम्बन्धित कार्यालयहरू, यातायात व्यवस्थासँग सम्बन्धित कार्यालयहरू लगायतले प्रदेश भित्र सेवा प्रवाह गरिरहेका रहेका छन्।

### प्रदेश निजामती सेवा

१०.३ कर्मचारी समायोजन, पदस्थापना तथा तत्पश्चातका सहुवा सम्बन्धी विवरण राष्ट्रिय किताबखानामा अद्यावधिक गर्ने कार्य प्रकृयामा नै रहेको कारण प्रदेश तथा स्थानीय तहमा पूर्ति भएको र रिक्त रहेको दरबन्दीको अद्यावधिक विवरण प्राप्त हुन सकेको छैन । साथै प्रदेशमा रहेका आफू अन्तर्गतका कर्मचारीहरूको एकीकृत विवरण राख्ने प्रदेशस्तरीय किताबखानाको व्यवस्था नहुँदा एकीकृत विवरण प्राप्त हुन अप्ठ्यारो परेको छ ।

१०.४ प्रदेश लोकसेवा आयोगको गठन भएको छ र चालु आ.व. बाट पदपूर्तिका लागि विज्ञापन समेत आह्वान गरी काम कारवाही शुरु गरेको छ ।

### सुशासन

१०.५ संविधानको धारा ५१ को (ख) राजनिति तथा शासन सम्बन्धी नीतिको दफा (५) मा सार्वजनिक प्रशासनलाई स्वच्छ, सक्षम, निष्पक्ष, पारदर्शी, भ्रष्टाचारमुक्त, जनउत्तरदायी र सहभागितामूलक बनाउँदै राज्यबाट प्राप्त हुने सेवा सुविधामा जनताको समान र सहज पहुँच सुनिश्चित गरी सुशासनको प्राप्ताभूति गर्ने उल्लेख छ । राज्य संयन्त्रलाई जनमुखी बनाई नागरिकको अपेक्षाहरू प्रभावकारी, छिटो, छरितो माध्यमबाट पूरा गर्ने प्रदेश सरकारको महत्वपूर्ण भूमिका रहन्छ ।

१०.६ सहभागितामूलक, कानुनी शासन, प्रभावकारी र सक्षमता, जवाफदेहिता, उत्तरदायित्व, पारदर्शिता, समतामुखी र समावेशी जस्ता श्रेयलाई सुशासनको अवयवको रूपमा नेपालले आत्मसात् गरेको छ । प्रदेश सरकारले उक्त उद्देश्य प्राप्तिका लागि सार्वजनिक प्रशासनलाई सुशासन मैत्री बनाउनका लागि प्रशासन जनमुखी हुनुपर्ने, प्रशासन सेवामुखी हुनुपर्ने, प्रशासन पारदर्शी हुनुपर्ने, प्रशासन सदाचारमा आधारित हुनुपर्ने, प्रशासन उत्कृष्ट सेवा प्रवाह गर्ने प्रणालीमा आधारित हुनुपर्ने, स्मार्ट सेवा प्रवाह गर्ने जस्ता कुरालाई अंगिकार गरेको छ । राज्यका सर्वे कार्यक्रममा जनताको पहुँच पुर्याउने माध्यम र प्रक्रिया सुशासन मार्फत प्रकट हुन्छ ।

१०.७ प्रदेश नं. १ का ११ जिल्लाका विभिन्न स्थानीय तहमा मुख्यमन्त्री अत्यावश्यक सेवाकेन्द्र स्थापना गरी संचालन गरिएको छ ।

## प्रदेशमा सुशासन सम्बद्ध अवस्था

१०.८ प्रदेश सरकार स्थापना भएपछि आ.व. २०७६/७७ सम्ममा १३ वटा ऐन र १९ वटा नियमावली तर्जुमा गरेकोमा जालु आ.व. को फाल्गुन मसान्त सम्ममा थप ८ वटा ऐन र ४ वटा नियमावली तर्जुमा गरेको छ ।

## मानव अधिकार, शान्ति सुरक्षा तथा सुव्यवस्था

१०.९ संयुक्त राष्ट्रसंघमा सम्परीक्षणका लागि पेठ गतुपर्ने ९ वटा महासन्धि मध्ये ७ महासन्धिको नेपाल पक्ष राष्ट्र भईसकेको छ । मानव अधिकारलाई संविधानको प्रस्तावनामा नै समावेश गरी राज्यको सम्पूर्ण अवयवको अपेक्षित अंगको रूपमा उल्लेख गरिएको छ, जसमा मानव अधिकारलाई सुनिश्चितता दिनका लागि संविधानको भाग २५ मा मानव अधिकार आयोगको समेत व्यवस्था गरिएको छ । सर्वै कृपणहरुलाई फौजदारी अपराधको कोर्टमा राख्न कानून र अपराध संहिता जारी भएको छ । मौलिक हक तथा मानवअधिकारको संरक्षण र सम्बर्द्धन राज्यको दायित्व हुने व्यवस्था सहित राज्यले मानव अधिकारको संरक्षण र सम्बर्द्धन गर्दै विधिको शासन कायम राख्ने, नेपाल पक्ष भएका अन्तर्राष्ट्रिय सन्धि सम्झौताको कार्यान्वयन गर्ने, न्याय प्रशासनलाई छिटोछरितो, सर्वसुलभ मितव्ययी, निष्पक्ष प्रभावकारी र जनउत्तरदायी बनाउने, सामान्य प्रकृतिका विवाद समाधानका लागि मेलमिलाप, मध्यस्थता जस्ता वैकल्पिक उपाय अवलम्बन गर्ने नीति लिएको छ ।

१०.१० प्रदेश सरकारले मानव अधिकार, शान्ति सुरक्षा तथा सुव्यवस्थाको स्थितिमा उल्लेखनीय प्रगति हासिल गर्नका लागि आवधिक योजना मार्फत विभिन्न नीति तथा कार्यक्रमहरू तय गरेको छ । प्रदेशको अधिकार अन्तर्गत प्रदेश प्रहरी प्रशासन र शान्तिसुरक्षा संविधानको अनुसूचीमा व्यवस्थित गरिए अनुसार कार्य विस्तृतीकरण का अनुसार आधारभूत मानव अधिकारको संरक्षण र पवर्द्धन, प्रदेश भित्रको शान्ति सुरक्षाको व्यवस्थापन, कानून कार्यान्वयनमा सहयोग, आवश्यकता अनुसार प्रहरी परिचालन, केन्द्रीय प्रहरी र अन्य सुरक्षा निकायलाई लोकमार्ग लगायत अन्तर्राष्ट्रिय सीमा सुरक्षामा सहयोग, नागरिक स्वतन्त्रताको रक्षा तथा पवर्द्धनमा सहयोग, प्रादेशिक कारागार सुरक्षा तथा हिरासत व्यवस्थापन प्रदेशको कार्यक्षेत्रभित्र पर्दछ । दिगो विकासको १६ औं लक्ष्य मानव अधिकारसँग प्रत्यक्ष सम्बन्धित रहेकोले सो लक्ष्यलाई प्रादेशिक रूपमा कार्यान्वयन गर्न सम्पूर्ण संघन्य आन्तरिकीकरण गर्दै लगिएको छ । प्रदेशको कार्यक्षेत्र भित्र प्रदेश स्तरीय सुरक्षा संघन्य स्थापना र हस्तान्तरण हुन बाँकी रहेको अवस्था छ ।

## ११. कोरोना रोकथाम, नियन्त्रण, उपचार, राहत तथा प्रकोप व्यवस्थापन

- ११.१ कोभिड-१९ को विश्वव्यापी महामारीबाट आ.व. ०७६/७७ को चैत्र महिना देखी नै नेपालमा प्रतिकूल प्रभाव विस्तार हुँदै गयो ।
- ११.२ मुख्यमन्त्रीको संयोजकत्वमा प्रदेशस्तरीय संरचना, प्रमुख जिल्ला अधिकारीको संयोजकत्वमा जिल्लास्तरीय संरचना र स्थानीयतहका प्रमुखको संयोजकत्वमा पालिकास्तरीय संरचना गठन भई कोरोना भाइरस रोकथाम, नियन्त्रण तथा उपचार लगायतका कार्य भइरहेको छ। प्रदेशमा कोरोना संक्रमितको अवस्था पहिचान गरी आवश्यक राहत र पुनर्स्थापनाका कार्यक्रम सञ्चालन गरिएको छ।
- ११.३ प्रदेशले कोशी अस्पतालमा कोभिड-१९ उपचार केन्द्र (१०० बेड क्षमता) को स्थापना गरी सञ्चालनमा ल्याएको छ। क्वारेन्टाइन, होलिडि सेन्टर, आइसियु, भेन्टिलेटरसहितका उपचारकेन्द्रहरूको व्यवस्था गरिएको छ। त्यसैगरी कोभिड-१९ को कारणले सिमित महामारीबाट जनतालाई सुरक्षित गर्ने क्रममा नेपाली सेना, नेपाल प्रहरी, सशस्त्र प्रहरी र स्थानीय तहसँग समन्वय, सहकार्य एवम् परिचालन गरी ६ हजार ३७० बेडसहितको ३१० क्वारेन्टाइन र ७ होलिडि सेन्टर स्थापना गरिएको छ।
- ११.४ प्रदेशमा कोरोना रोकथाम तथा नियन्त्रणका लागि मोरङ जिल्लामा सबभन्दा बढी ६ वटा स्वास्थ्य स्यावहरु संचालित छन् भने त्यस भन्दा बाहेक सुनसरी, धनकुटा, झापा लगायतका जिल्लाहरूमा समेत पि.सि.आर. स्वास्थ्य स्यावहरु संचालनमा रहेका छन्। यस बाहेक प्रदेशमा संक्रमितको जापलाई ध्यानमा राखी नेशनल पब्लिक हेल्थ ल्याबोरेटरी, काठमाण्डौंमा समेत संक्रमितको नमुना संकलन गरी पठाएर पि.सि.आर. टेष्टको रिपोर्ट उपलब्ध गराउने गरिएको छ।

संज्ञिका ११.१ कोरोना रोकथाम तथा नियन्त्रणका लागि संचालित स्वास्थ्य स्यावहरु:

स्वास्थ्य स्यावको नाम	ठेगाना
पि सुनु चम कलेज	मोरङ
विपट मेडिकल कलेज	मोरङ
पि.सि.के.एच.आई.एस	सुनसरी
धनकुटा इन्सिटुट	धनकुटा
कोशी इन्सिटुट	मोरङ
कोटिहोम स्पेक्टोरेटरी	झापा
म्याक्स इन्सिटुट	मोरङ
मेसो इन्सिटुट	झापा
न्यूरो कार्डियो इन्सिटुट	मोरङ
नोबल मेडिकल कलेज	मोरङ
एन.सि.एच.एल	काठमाण्डौं
पि.सि.एच.एल	प्रदेश नं. १

स्रोत: सामाजिक विकास मन्त्रालय, आधिकारिक वेबसाइट

- ११.५ प्रदेश नं १ मा आर्थिक वर्ष २०७६/७७ मा ६४७ जना पुरुष र १२९ जना महिला गरी कुल ७७६ जना कोभिड-१९ बाट संक्रमित भएका थिए। कोभिड-१९ बाट संक्रमितको संख्या चालु आर्थिक वर्षको

ज्येष्ठ २० गते सम्ममा ३५ हजार ९२४ जना पुरुष र २३ हजार ३८० जना महिला गरी जम्मा ५९ हजार ३०४ जना संक्रमित भएका छन् जुन गत वर्षको तुलनामा ५८ हजार ५९८ जनाले बढी हो।

११.६ कोभिड-१९ बाट संक्रमितको जिल्लागत अवस्थाको विश्लेषण गर्दा आर्थिक वर्ष २०७६/७७ मा सर्वभन्दा बढी संक्रमित झापा जिल्लामा ३०३ जना भएका थिए भने सर्वभन्दा कम संक्रमित सोलुखुम्बु जिल्लामा २ जना मात्र संक्रमित भएका थिए। त्यस्तै झापा पश्चात सर्वभन्दा बढी संक्रमित क्रमशः मोरङ र सुनसरीमा भएका थिए।

११.७ कोभिड-१९ बाट संक्रमितको जिल्लागत अवस्थाको विश्लेषण गर्दा आर्थिक वर्ष २०७७/७८ मा सर्वभन्दा बढी संक्रमित मोरङ जिल्लामा २५ हजार २९८ जना संक्रमित भएका छन् भने सर्वभन्दा कम संक्रमित भोजपुर जिल्लामा ३६४ जना मात्र संक्रमित भएका देखिन्छन्। चालु आ.व. मा प्रदेशमा संक्रमितको जम्मा संख्याको तुलनामा मोरङ, झापा र सुनसरीमा संक्रमित हुने संख्या ८६,४३ प्रतिशत रहेको छ।

तालिका ११.२ कोभिड-१९ को जिल्लागत वितरण

जिल्ला	२०७६-७७			२०७७-७८		
	पुरुष	महिला	जम्मा	पुरुष	महिला	जम्मा
भोजपुर	६	०	६	२६५	९९	३६४
धनकुटा	१०	२	१२	३७३	४६१	९३३
इलाम	१६	४	२०	५५१	३१८	८६९
झापा	२४९	४४	३०३	६८७०	४६१०	११४८०
खोटाङ	१०	४	१४	४४८	२३०	६७८
मोरङ	१६४	३०	१९४	१५९०१	७०९८९	३४२९८
मोखलढुङ्गा	६	०	६	६८८	३४४	१०३२
पाँचथर	४	२	६	२३८	१३१	३६९
सङ्खुवासभा	६	०	६	६८८	२८३	९७१
सोलुखुम्बु	१	१	२	२८२	१३४	४१६
सुनसरी	८८	९९	१०७	८७३०	५७३०	१४४६०
ताप्लेजुङ	११	१	१२	४७३	२६७	७४०
तेह्रथुम	४	१	५	३४८	१४८	४९६
इलमपुर	६०	२१	८१	६८१	४१९	११००
जम्मा	६४७	१२२	७६९	३४,९२४	२३,५६०	६६,४८४

(२०७८-०९-२० ४,०० बजेटसम्मको) स्रोत: स्वास्थ्य तथा जनसंख्या मन्त्रालय

११.८ प्रस्तुत गरिएको तालिका तथा स्तम्भचित्र अनुसार - सर्व जिल्लामा गत आर्थिक वर्षको तुलनामा कोभिड-१९ संक्रमितको संख्यामा ठूलो संख्या वृद्धि भएको देखिएको छ।

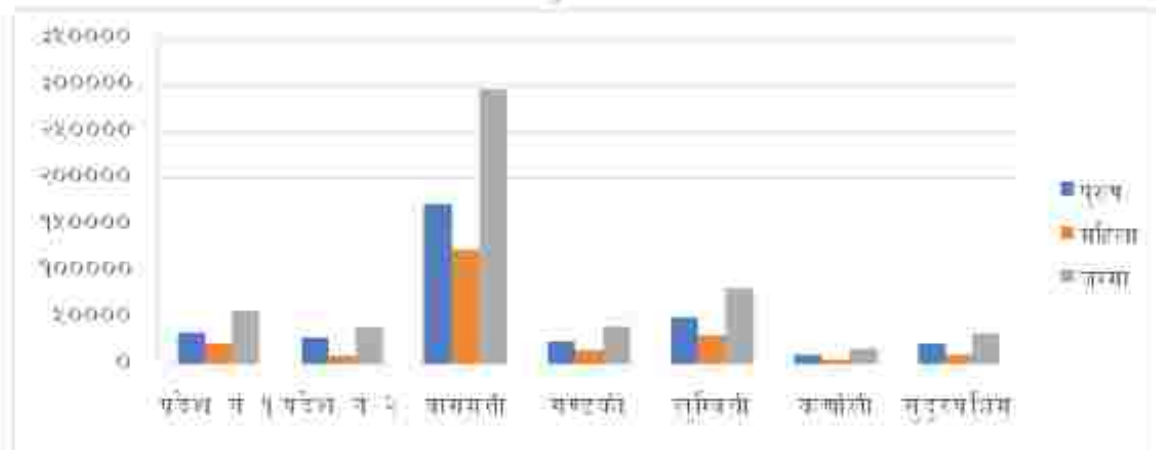
११.९ तराइका घना बस्ती भएका जिल्लाहरू मोरङ, सुनसरी र झापामा कोभिड-१९ का संक्रमितहरूको संख्या प्रदेशमा संक्रमित भएको संख्याको तुलनामा ८६.३२ प्रतिशत रहेको छ।

चार्ट ११.१ कोभिड-१९ को जिल्लागत विवरण



११.१० प्रदेशगत रूपमा कोभिड-१९ बाट २०२३ जेठ २९ गते सम्म संक्रमित हुनेको संख्या ६ लाख ४ हजार ३९६ विश्लेषण गर्दा नेपालमा कुल संक्रमितको तुलनामा सर्वभन्दा बढी ५२.२५ प्रतिशत संक्रमित बागमती प्रदेशमा भएको देखिन्छ भने सर्वभन्दा न्यून ३ प्रतिशत संक्रमित कर्णाली प्रदेशमा भएको देखिएको छ। त्यस्तै प्रदेश नं. १ नेपालमा कुल संक्रमितको तुलनामा १०.२३ प्रतिशत कोभिड-१९ बाट संक्रमित भएको देखिएको छ।

चार्ट ११.२ प्रदेशगत रूपमा कोभिड-१९ बाट संक्रमित हुनेको विवरण



११.११ प्रदेश नं. १ मा भएका कोभिड-१९ संक्रमितहरूलाई उमेर समुहगत रूपमा अध्ययन तथा विश्लेषण गर्दा सर्वभन्दा बढी २१ देखि ३० वर्ष उमेर समुहका नागरिक बढी संक्रमित भएको देखिन्छ जसको पुरै देशमा सर्वभन्दा बढी संक्रमित ३१ देखि ४० वर्ष उमेर समुहका भएका छन्। त्यस्तै १० वर्षमुनी बालबालिका तथा ८० वर्ष माथिका ज्येष्ठ नागरिकहरू पनि तुलनात्मक रूपमा न्यून संक्रमित भएको देखिएको छ।

११.१२ प्रदेश नं. १ मा मुख्य गरी २१ वर्ष देखि ५० वर्ष उमेर समुहका नागरिकहरू कोभिड-१९ बाट बढी संक्रमित भएको देखिएको छ। कुल संक्रमितको तुलनामा ६६.२ प्रतिशत नागरिक २१ देखि ५० वर्ष उमेर समुहका संक्रमित भएका छन्।

## प्रदेशमा कोरोना संक्रमितहरूको विवरण

११.१३ प्रदेशभर २०७८ साल जेठ २० गते सम्म जम्मा ६० हजार २२४ कोरोना संक्रमित मध्ये २३ हजार ६८२ जना महिला र ३६ हजार ५४२ जना पुरुष तथा जम्मा मृत्यु भएका ९३३ जना मध्ये २७७ जना महिला तथा ६५६ जना पुरुष रहेका छन् ।

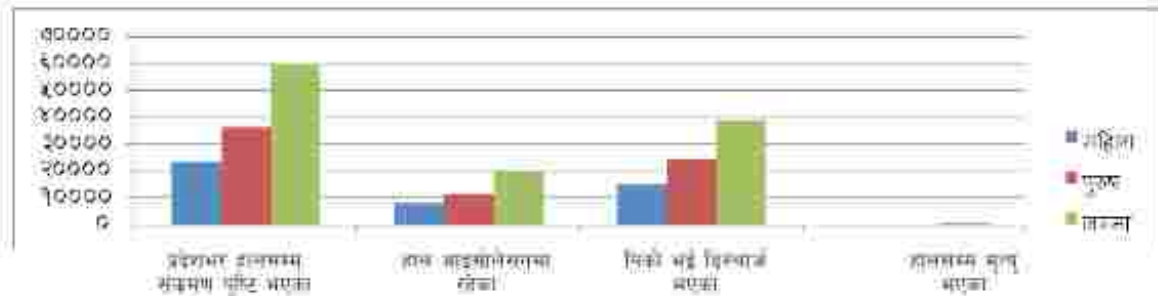
तालिका ११.३ प्रदेशमा कोरोना संक्रमितहरूको विवरण

(२०७८ साल जेठ २० गते सम्म)

विवरण	महिला	पुरुष	जम्मा
प्रदेशभर जालसम्म संक्रमण पुष्टि भएका	२३६८२	३६५४२	६०२२४
जाल अडसोलेसनमा रहेका	६३७१	११४०१	१९७८०
निको भई डिस्चार्ज भएका	१४०२६	२४२८४	३९४११
जालसम्म मृत्यु भएका	२७७	६५६	९३३

स्रोत: <http://moest.gov.np/>

चार्ट ११.३ प्रदेशमा कोरोना संक्रमितहरूको विवरण



## कोरोना जनसुरक्षा कोषको आय/व्यय विवरण

११.१४ कोरोना जनसुरक्षा कोषको २०७७ चैत्र ३० गते सम्म प्रदेश सरकार, स्थानीय सडक सहयोग ईकाई (संघीय सरकार), सिडार्थ बैंक, नेपाल पब्लिक क्याम्पस संघ लगायतबाट प्राप्त भएको जम्मा रु. २८ करोड १७ लाख ३० हजार ९२.१४ रहेको छ ।

तालिका ११.४ कोरोना जनसुरक्षा कोषको विवरण

मिति: २०७७ चैत्र ३० गते सम्म

आस्वादी विवरण/सहयोगीको नाम	आम्दानी रु.
गत आर्थिक वर्ष २०७६/७७ बाट जन्म गरीएको	१३९४२७४३१.१४
कालघात व्ययसमा काठमाण्डौबाट जम्मा भएको	२६६१
नेपाल पब्लिक क्याम्पस संघ	१०००००
सिर्जना काइनास लि.	११०००००
प्रदेश सरकार	१०००००००
स्थानीय सडक सहयोग ईकाई (संघीय सरकार)	४०००००००
सिडार्थ बैंक लि.	१००००००
जम्मा कुल रु.	३८१७३००९२.१४
संघीय सरकारको चार करोड बाहेकको रु.	२४१७३००९२.१४

स्रोत: सहायमन्त्री तथा मन्त्रिपरिषद्को कार्यालय

### कोरोना जनसुरक्षा कोषको व्ययको विवरण

११.१५ कोरोना जनसुरक्षा कोषको २०७७ चैत्र ३० गते सम्म जम्मा खर्च निकासी भएको रकम रु. १७ करोड ५० लाख ३८ हजार ३८६ मध्ये सामाजिक विकास मन्त्रालयबाट रु. १५ करोड ४८ लाख २६ हजार (८८.४५ प्रतिशत) तथा आन्तरिक मामिला तथा कानून मन्त्रालयबाट रु. २ करोड २ लाख १२ हजार ३८६ (११.५५ प्रतिशत) खर्च निकासी भएको छ ।

तालिका ११.५ कोरोना जनसुरक्षा कोषको व्ययको विवरण

(रु. लाखमा)

मन्त्रालयगत जम्मा निकासी	रकम रु.
सामाजिक विकास मन्त्रालय	१५४८२६
आन्तरिक मामिला तथा कानून मन्त्रालय	२०२१२
जम्मा रु.	१७५०३८६

स्रोत: मन्त्रालय र तन्त्रिपरीषद्को कार्यालय

चार्ट ११.४ कोरोना जनसुरक्षा कोषको व्ययको विवरण



### प्रकोप व्यवस्थापन

११.१६ आर्थिक वर्ष ०७७/७८ को चैत्र मसान्त सम्ममा प्रदेशमा बाढी, पहिरो, भागलागी, चट्याङ, हात्तीको आक्रमण लगायतका प्रकोपहरूबाट ज्यान गुमाउनेहरूमा सबभन्दा बढी झापामा ११ जना तथा सबभन्दा कम ओखलढुंगामा २ सोलुखुम्बु १/१ जना रहेका छन् ।

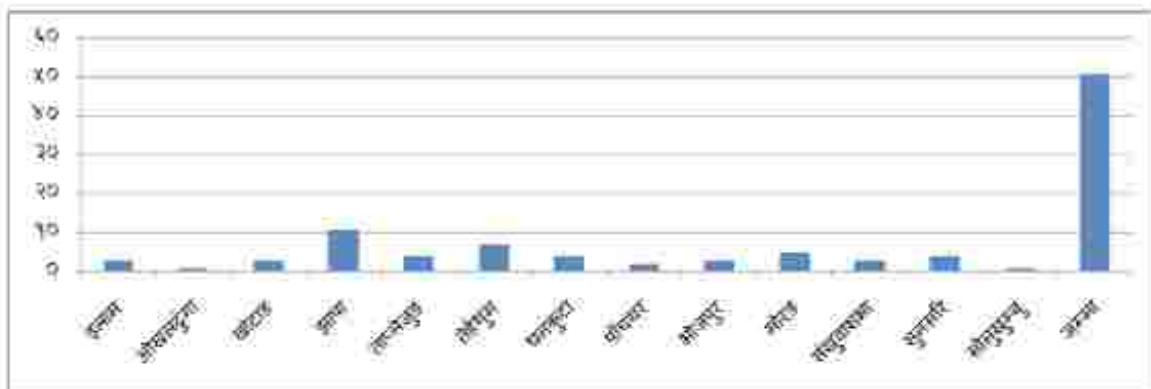
तालिका ११.६ विभिन्न घटनामा २०७७ चैत्र मसान्त सम्म मृत्यु भएका मनिमालाको विस्तारगत विवरण

जिल्ला	मृतक संख्या
झापा	११
ओखलढुंगा	१
सोरङ	३
इलाम	११
ताप्लेजुङ	४
मोरङ	७
धनकुटा	४
पाँचथर	५
मोजपुर	३
मोरङ	५

संघुवायमा	३
सुनसरी	४
सोमपुरम्बु	१
जम्मा	५१

स्रोत: आन्तरिक सभिसभा तथा कानून मन्त्रालय

फोटो: ११.५ प्रकोपबाट मृत्यु भएका सार्वजनिक कित्ताफल विवरण



विपद् घटनाको प्रकृति अनुसार मृतकको विवरण

११.१७ घटनाको प्रकृतिको आधारमा विपद् घटनाबाट ज्यान गुमाउने ५१ जना मध्ये सर्वभन्दा बढि १३ जनाको मृत्यु बाढी पहिरोबाट भएको देखिन्छ भने सिमसार/खोलासा डुबेर ११ जना, चट्याङ लागेर १० जना, आगलागीबाट ३ जना लगायतको मृत्यु भएको देखिन्छ ।

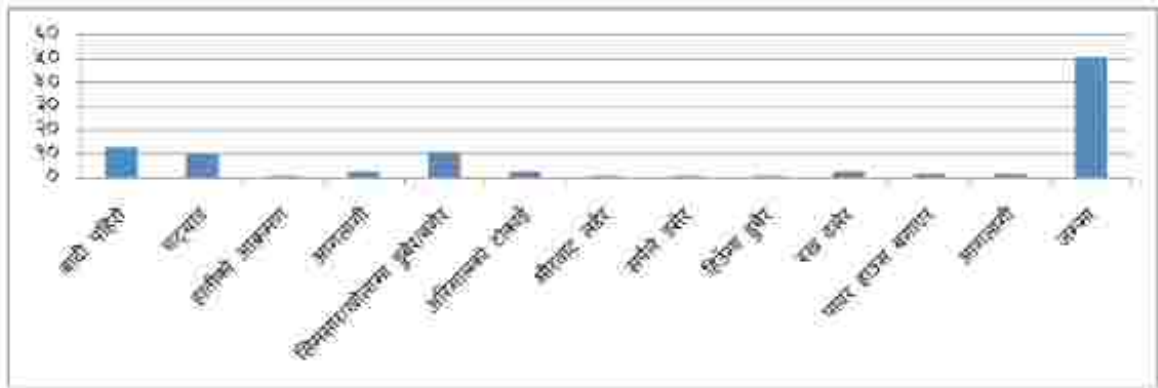
तालिका: ११.७ विपद् घटनाको प्रकृति अनुसार मृतकको विवरण

घटना प्रकृति	मृतकको संख्या
बाढी पहिरो	१३
चट्याङ	१०
हात्तीको आक्रमण	१
आगलागी	३
सिमसार/खोलासा डुबेर/बगेर	११
भरिगालको टोकाई	३
भीरबाट लडेर	१
सर्पले डुबेर	१
हिउँमा डुबेर	१
रुख डुबेर	३
पाथर हाउम चलाएर	२
जानसन्तारी	३
जम्मा	५१

स्रोत: आन्तरिक सभिसभा तथा कानून मन्त्रालय



चार्ट ११.६ घटना प्रकृति अनुसार मुलकों संख्या





प्रदेश सरकार

आर्थिक मामिला तथा योजना मन्त्रालय

प्रदेश नं. १, बिराटनगर, नेपाल

Ph. No. : ०२१-५७४१६८

Email : [moeap.1@gmail.com](mailto:moeap.1@gmail.com)

website : [moeap.1.gov.np](http://moeap.1.gov.np)